

460 Bern–Langnau–Luzern ☉

Gemeinhliches Reproduzieren verboten
 Reproduction commerciale interdite
 Riproduzione commerciale vietata

	S7 21713	S7 21717	RE 3305	S2 15213	S7 21723	S2 15215	RE 3307	S2 15219	S2 15221	S2 15229	S7 21729
Bern [6]											
Bern Wankdorf [5]			Ⓐ 537	Ⓐ 542			612	637	642	712	
Ostermundigen			⌋	⌋ 544			614		644	714	
Gümligen			⌋	⌋ 546			616		646	716	
Worb SBB			⌋	⌋ 551			621		651	721	
Tägertschi			⌋	⌋ 554			624		654	724	
Konolfingen ○			Ⓐ 551	⌋ 558			628		658	728	
			Ⓐ 603	Ⓐ 603			633		703	733	
Thun 340			✕ 503	Ⓐ 532			603	Ⓐ 624	639	703	
Konolfingen ○			✕ 524	Ⓐ 553			624	Ⓐ 647	658	724	
Konolfingen			Ⓐ 553	Ⓐ 604			634		704	734	
Zäziwil			⌋	⌋ 606			636		706	736	
Bowil			⌋	⌋ 609			639		711	739	
Signau			⌋	⌋ 614			644		714	744	
Emmenmatt			⌋	⌋ 617			647		717	747	
Langnau [3] ○			Ⓐ 605	Ⓐ 622			652		722	752	
Langnau	Ⓐ 457	527	606	Ⓐ 604	Ⓞ 627			706			
Trubschachen	⌋ 503	534	611	Ⓞ 634	Ⓞ 634			711		734	
Wigen	⌋ 508	Ⓜ 545		Ⓜ 645	Ⓜ 645					Ⓜ 745	
Escholzmatt	⌋ 511	548	618		648			718		748	
Schüpfheim	⌋ 519	558	629		658			729		758	
Hasle LU	⌋ 523	602			702					802	
Entlebuch	⌋ 525	604	634		704			734		804	
Wolhusen ○	Ⓐ 535	⌋ 614	644		714			744		814	
Wolhusen	Ⓐ 542	Ⓐ 617	646		Ⓐ 717			746		Ⓐ 817	
Willisau 440 ○	⌋ 554	⌋ 627	657		⌋ 727			757		Ⓐ 827	
Zell 440 ○	⌋ 602	⌋ 636	706		⌋ 736			806			
Huttwil 440 ○	Ⓐ 611	⌋ 643	715		⌋ 743			815			
Langenthal 440 ○	638	Ⓐ 708	738		Ⓐ 808			838			
Langenthal 440			Ⓐ 550		Ⓐ 618			Ⓐ 650		720	
Huttwil 440	Ⓐ 506	538	⌋ 611		Ⓐ 643			⌋ 713		743	
Zell 440	⌋ 513	547	⌋ 619		651			⌋ 721		751	
Willisau 440	⌋ 524	600	⌋ 630		700			⌋ 730		800	
Wolhusen ○	Ⓐ 536	611	Ⓐ 641		711			Ⓐ 741		811	
	S6 21613	S6 21615	S6 21617		S6 21621	S6 21623			S6 21627	S6 21629	
Wolhusen	✕ 538		620		645		720		745		820
Werthenstein	⌋ 540		622				722				822
Schachen LU	⌋ 544	Ⓐ 601	626		Ⓐ 701		726			Ⓐ 801	826
Malters	⌋ 547	⌋ 606	632		⌋ 706		732			⌋ 806	832
Littau	⌋ 551	⌋ 610	636		⌋ 710		736			⌋ 810	836
Luzern [17] ○	✕ 600	Ⓐ 618	643		703	Ⓐ 718	743		803	Ⓐ 818	843

[12] Ankunft .. 39
 [13] Verkehrt ab Trubschachen täglich
 [17] Minimale Umsteigezeit: 5 Minuten;
 7 Minuten von/nach 🚶


Verbindungen Bern-Luzern via
 Zofingen und Olten sowie
 umgekehrt siehe Felder 450, 455
 und 510

Alle Züge Bern-Bern Wankdorf-
 Bern siehe Feld 299






























☉ in den S-Bahn-Zügen


(Ⓞ) S-Bahn: Nicht alle Züge, nicht
 alle Bhfe. Spalt 20cm. Übrige Züge
 ✕ oder [17] Voranmeldung erforder-
 lich ☉ 0800 007 102

BLS, Bern
 ☉ 058 327 27 27
 www.bls.ch
SBB ☉ 0900 300 300 CHF 1.19/Min
 www.sbb.ch



460 Bern–Langnau–Luzern 

Gewerblisches Reproduzieren verboten
 Reproduction commerciale interdite
 Riproduzions commerciale vietata

	RE	S2	S2	S7	RE	S2	S2	S7	RE	S2	S2	S7	RE
	3309	15225	15227	21733	3311	15229	15231	21737	3315	15233	15235	21741	3317
Bern 	737	742	812		837	842	912		937	942	1012		1037
Bern Wankdorf 		744	814			844	914			944	1014		
Ostermundigen		746	816			846	916			946	1016		
Gümligen		751	821			851	921			951	1021		
Worb SBB		754	824			854	924			954	1024		
Tägertschi		758	828			858	928			958	1028		
Konolfingen 	751	803	833		851	903	933		951	1003	1033		1051
Thun 340	 A724	739	803			839	903			939	1003		
Konolfingen	 A747	758	824			858	924			958	1024		
Konolfingen		753	804	834		853	904	934		953	1004	1034	
Zäziwil			806	836			906	936			1006	1036	
Bowil			809	839			909	939			1009	1039	
Signau			814	844			914	944			1014	1044	
Emmenmatt			817	847			917	947			1017	1047	
Langnau 	805	822	852		905	922	952		1005	1022	1052		1105
Langnau		806				906				1006			1106
Trubschachen		811		834		911		934		1011		1034	1111
Wigen				 12845				 12945				 1045	
Escholzmatt		818		848		918		948		1018		1048	1118
Schüpfheim		829		858		929		958		1029		1058	1129
Hasle LU				902				1002				1102	
Entlebuch		834		904		934		1004		1034		1104	1134
Wolhusen 	844			914		944		1014		1044		1114	1144
Wolhusen		846		 917		946		 1017		1046		 1117	1146
Willisau 440		857		 927		957		 1027		1057		 1127	1157
Zell 440		906				1006				1106			1206
Huttwil 440		915				1015				1115			1215
Langenthal 440		938				1038				1138			1238
Langenthal 440				820				920				1020	
Huttwil 440				843				943				1043	
Zell 440				851				951				1051	
Willisau 440	 A830			900		 A930		1000		 A1030		1100	 A1130
Wolhusen	 A841			911		 A941		1011		 A1041		1111	 A1141
				56				56				56	
				21633				21637				21641	
Wolhusen	845			920		945		1020		1045		1120	1145
Werthenstein				922				1022				1122	
Schachen LU				926				1026				1126	
Malters	851			932		951		1032		1051		1132	1151
Littau				936				1036				1136	
Luzern 	903			943		1003		1043		1103		1143	1203


 Ankunft .. 39

 ②-⑦ KAMBLEY-ZUG

 Minimale Umsteigezeit: 5 Minuten; 7 Minuten von/nach 

Verbindungen Bern-Luzern via Zofingen und Olten sowie umgekehrt siehe Felder 450, 455 und 510


Alle Züge Bern-Bern Wankdorf-Bern siehe Feld 299

 in den S-Bahn-Zügen

(Δ) S-Bahn: Nicht alle Züge, nicht alle Bhfe. Spalt 20cm. Übrige Züge  oder  Voranmeldung erforderlich  0800 007 102

BLS Bern
 **058 327 27 27**

www.bls.ch

SBB  **0900 300 300 CHF 1.19/Min**

www.sbb.ch

460

	S2	S2	S7	RE	S2	S2	S7	RE	S2	S2	S7	RE
	15237	15239	21745	3319	15241	15243	21749	3321	15247	15249	21753	3323
Bern ¹⁴	10 42	11 12		11 37	11 42	12 12		12 37	12 42	13 12		13 37
Bern Wankdorf ¹⁴	10 44	11 14			11 44	12 14			12 44	13 14		
Ostermundigen	10 46	11 16			11 46	12 16			12 46	13 16		
Gümligen	10 51	11 21			11 51	12 21			12 51	13 21		
Worb SBB	10 54	11 24			11 54	12 24			12 54	13 24		
Tägertschi	10 58	11 28			11 58	12 28			12 58	13 28		
Konolfingen ¹⁴	11 03	11 33		11 51	12 03	12 33		12 51	13 03	13 33		13 51
Thun 340	10 39	11 03		11 39	12 03			12 39	13 03			
Konolfingen ¹⁴	10 58	11 24		11 58	12 24			12 58	13 24			
Konolfingen	11 04	11 34		11 53	12 04	12 34		12 53	13 04	13 34		13 53
Zäziwil	11 06	11 36			12 06	12 36			13 06	13 36		
Bowil	11 09	11 39			12 09	12 39			13 09	13 39		
Signau	11 14	11 44			12 14	12 44			13 14	13 44		
Emmenmatt	11 17	11 47			12 17	12 47			13 17	13 47		
Langnau ¹⁴	11 22	11 52		12 05	12 22	12 52		13 05	13 22	13 52		14 05
Langnau				12 06				13 06				14 06
Trubschachen		11 34		12 11		12 34		13 11		13 34		14 11
Wiggen		11 45				12 45				13 45		
Escholzmatt		11 48		12 18		12 48		13 18		13 48		14 18
Schüpfheim		11 58		12 29		12 58		13 29		13 58		14 29
Hasle LU		12 02				13 02				14 02		
Entlebuch		12 04		12 34		13 04		13 34		14 04		14 34
Wolhusen ¹⁴		12 14		12 44		13 14		13 44		14 14		14 44
Wolhusen		12 17	12 46		13 17	13 46			14 17	14 46		
Willisau 440		12 27	12 57		13 27	13 57			14 27	14 57		
Zell 440		12 36	13 06		13 36	14 06				15 06		
Huttwil 440		12 43	13 15		13 43	14 15				15 15		
Langenthal 440		13 08	13 38		14 08	14 38				15 38		
Langenthal 440	11 20	11 50			12 20	12 50				13 20		
Huttwil 440	11 43	12 13			12 43	13 13				13 43		
Zell 440	11 51	12 21			12 51	13 21				13 51		
Willisau 440	12 00	12 30			13 00	13 30				14 00		14 30
Wolhusen	12 11	12 41			13 11	13 41				14 11		14 41
		56			56				56			
		21645			21649				21653			
Wolhusen		12 20	12 45		13 20	13 45			14 20	14 45		
Werthenstein		12 22			13 22				14 22			
Schachen LU		12 26			13 26				14 26			
Malters		12 32	12 51		13 32	13 51			14 32	14 51		
Littau		12 36			13 36				14 36			
Luzern ¹⁴		12 43	13 03		13 43	14 03			14 43	15 03		

¹⁴ Ankunft ... 39
¹⁴ ②-⑦ KAMBYL-ZUG
¹⁷ Minimale Umsteigezeit: 5 Minuten;
 7 Minuten von/nach

Verbindungen Bern-Luzern via
 Zofingen und Olten sowie
 umgekehrt siehe Felder 450, 455
 und 510

Alle Züge Bern-Bern Wankdorf-
 Bern siehe Feld 299

in den S-Bahn-Zügen

(Δ) S-Bahn: Nicht alle Züge, nicht
 alle Bhfe. Spalt 20cm. Übrige Züge
 ✂ oder Voranmeldung erforder-
 lich 0800 007 102

BLS, Bern
 058 327 27 27
www.bls.ch
SBB 0900 300 300 CHF 1.19/Min
www.sbb.ch

460 Bern–Langnau–Luzern ☉

Gemeinhliches Reproduzieren verboten
 Reproduction commerciale interdite
 Riproduzione commerciale vietata

	S2	S2	S7	RE	S2	S2	S7	RE	S2	S2	S7	RE
	15253	15255	21757	3325	15257	15259	21761	3327	15261	15263	21765	3329
Bern ☉				1437				1537				1637
Bern Wankdorf ☉	1342	1412		1442	1512			1537	1542	1612		1637
Ostermundigen	1344	1414		1444	1514				1544	1614		
Gümligen	1346	1416		1446	1516				1546	1616		
Worb SBB	1351	1421		1451	1521				1551	1621		
Tägertschi	1354	1424		1454	1524				1554	1624		
Konolfingen ○	1358	1428		1458	1528			1551	1558	1628		
	1403	1433		1503	1533				1603	1633		1651
Thun 340	1339	1403		1439	1503			1539	1603			Ⓐ 1624
Konolfingen ○	1358	1424		1458	1524			1558	1624			Ⓐ 1647
Konolfingen	1404	1434		1453	1504	1534		1553	1604	1634		1653
Zäziwil	1406	1436		1506	1536				1606	1636		
Bowil	1409	1439		1509	1539				1609	1639		
Signau	1414	1444		1514	1544				1614	1644		
Emmenmatt	1417	1447		1517	1547				1617	1647		
Langnau ☉	1422	1452		1505	1522	1552		1605	1622	1652		1705
Langnau				1506				1606				1706
Trubschachen		1434		1511		1534		1611		1634		1711
Wiggen		1445				1545				1645		
Escholzmatt		1448		1518		1548		1618		1648		1718
Schüpfheim		1458		1529		1558		1629		1658		1729
Hasle LU		1502				1602				1702		
Entlebuch		1504		1534		1604		1634		1704		1734
Wolhusen ○		1514		1544		1614		1644		1714		1744
Wolhusen		Ⓐ 1517		1546		Ⓐ 1617		1646		1717		1746
Willisau 440 ○		Ⓐ 1527		1557		Ⓐ 1627		1657		1727		1757
Zell 440 ○				1606				1706		1736		1806
Huttwil 440 ○				1615				1715		1743		1815
Langenthal 440 ○				1638				1738		1808		1838
Langenthal 440		1420				1520				1620		1650
Huttwil 440		1443				1543				1643		1713
Zell 440		1451				1551				1651		1721
Willisau 440		1500		Ⓐ 1530		1600		Ⓐ 1630		1700		1730
Wolhusen ○		1511		Ⓐ 1541		1611		Ⓐ 1641		1711		1741
			S6		S6		S6		S6		S6	
			21655		21659		21661		21663		21665	
Wolhusen		1520		1545		1620		1645		1720		1745
Werthenstein		1522				1622				1722		
Schachen LU		1526			Ⓐ 1601	1626			Ⓐ 1701	1726		
Malters		1532		Ⓒ 1551	⌋ 1606	1632		Ⓒ 1651	⌋ 1706	1732		Ⓒ 1751
Littau		1536			⌋ 1610	1636			⌋ 1710	1736		
Luzern 17		1543		1603	Ⓐ 1618	1643		1703	Ⓐ 1718	1743		1803

172 Ankunft ... 39
 177 Minimale Umsteigezeit: 5 Minuten;
 7 Minuten von/nach 🚶

Alle Züge Bern-Bern Wankdorf-
 Bern siehe Feld 299

☉ in den S-Bahn-Zügen

Verbindungen Bern-Luzern via
 Zofingen und Olten sowie
 umgekehrt siehe Felder 450, 455
 und 510

(Δ) S-Bahn: Nicht alle Züge, nicht
 alle Bhfe. Spalt 20cm. Übrige Züge
 ✂ oder ☒ Voranmeldung erforder-
 lich ☉ 0800 007 102

BLS Bern
 ☉ 058 327 27 27
 www.bls.ch
SBB ☉ 0900 300 300 CHF 1.19/Min
 www.sbb.ch

460

Geuerhliches Reproduzieren verboten
 Reproduction commerciale interdite
 Riproduzione commerciale vietata

5

	S2	S	S2	S7	RE	S2	S2	S7	RE	S2	S2	S7
	15265	15065	15267	21771	3331	15271	15273	21777	3335	15277	15279	21783
Bern [6]	16 42	Ⓐ 17 02	17 12		17 37	17 42	18 12		18 37	18 42	19 12	
Bern Wankdorf [5]	16 44	⌋	17 14		17 44	18 14		18 44	19 14			
Ostermündigen	16 46	⌋	17 16		17 46	18 16		18 46	19 16			
Gümligen	16 51	⌋	17 21		17 51	18 21		18 51	19 21			
Worb SBB	16 54	⌋	17 24		17 54	18 24		18 54	19 24			
Tägertschi	16 58	⌋	17 28		17 58	18 28		18 58	19 28			
Konolfingen ○	17 03	Ⓐ 17 16	17 33		17 51	18 03	18 33		18 51	19 03	19 33	
Thun 340	16 39		17 03		Ⓐ 17 24	17 39	18 03		Ⓐ 18 24	18 39	19 03	
Konolfingen ○	16 58		17 24		Ⓐ 17 47	17 58	18 24		Ⓐ 18 47	18 58	19 24	
Konolfingen	17 04	Ⓐ 17 17	17 34		17 53	18 04	18 34		18 53	19 04	19 34	
Zäziwil	17 06	⌋ 17 20	17 36		18 06	18 36		19 06	19 36			
Bowil	17 09	⌋ 17 23	17 39		18 09	18 39		19 09	19 39			
Signau	17 14	⌋ 17 28	17 44		18 14	18 44		19 14	19 44			
Emmenmatt	17 17	⌋ 17 31	17 47		18 17	18 47		19 17	19 47			
Langnau [3] ○	17 22	Ⓐ 17 36	17 52		18 05	18 22	18 52		19 05	19 22	19 52	
Langnau					18 06				19 06			
Trubschachen			17 34		18 11		18 34		19 11		19 34	
Wigen			⌋ 17 45				⌋ 18 45				⌋ 19 45	
Escholzmatt			17 48		18 18		18 48		19 18		19 48	
Schüpfheim			17 58		18 29		18 58		19 29		19 58	
Hasle LU			18 02				19 02				20 02	
Entlebuch			18 04		18 34		19 04		19 34		20 04	
Wolhusen ○			18 14		18 44		19 14		19 44		20 14	
Wolhusen			18 17		18 46		19 17		19 46		20 17	
Willisau 440 ○			18 27		18 57		19 27		19 57		20 27	
Zell 440 ○			18 36		19 06		19 36		20 06		20 36	
Huttwil 440 ○			18 43		19 15		19 43		20 15		20 43	
Langenthal 440 ○			19 08		19 38		20 38					
Langenthal 440			17 20		17 50		18 20		18 50		19 20	
Huttwil 440			17 43		18 13		18 43		19 13		19 43	
Zell 440			17 51		18 21		18 51		19 21		19 51	
Willisau 440			18 00		18 30		19 00		19 30		20 00	
Wolhusen ○			18 11		18 41		19 11		19 41		20 11	
			S6	S6		S6	S6		S6		S6	
			21669	21671		21675	21677				21683	
Wolhusen				18 20	18 45		19 20		19 45		20 20	
Werthenstein				18 22			19 22				20 22	
Schachen LU		Ⓐ 18 01		18 26		Ⓐ 19 01	19 26				20 26	
Malters		⌋ 18 06		18 32	18 51	⌋ 19 06	19 32	19 51			20 32	
Littau		⌋ 18 10		18 36		⌋ 19 10	19 36				20 36	
Luzern [17] ○		Ⓐ 18 18		18 43	19 03	Ⓐ 19 18	19 43	20 03			20 43	

[12] Ankunft . 39
 [14] Ⓜ-Ⓞ KAMBLY-ZUG
 [17] Minimale Umsteigezeit: 5 Minuten;
 7 Minuten von/nach 🚶

Verbindungen Bern-Luzern via
 Zofingen und Olten sowie
 umgekehrt siehe Felder 450, 455
 und 510

Alle Züge Bern-Bern Wankdorf-
 Bern siehe Feld 299

☉ in den S-Bahn-Zügen

(Δ) S-Bahn: Nicht alle Züge, nicht
 alle Bhfe. Spalt 20cm. Übrige Züge
 ✂ oder [14] Voranmeldung erforder-
 lich ☎ 0800 007 102

BLS, Bern
 ☎ 058 327 27 27
 www.bls.ch
SBB ☎ 0900 300 300 CHF 1.19/Min
 www.sbb.ch

Bern–Langnau–Luzern

Geuerliches Reproduzieren verboten
 Reproduction commerciale interdite
 Riproduzione commerciale vietata

	RE	S2	S7	S2	RE	S2	S7	S2	RE	S7	S2	RE	S2
	3337	15281	21787	15283	3339	15285	21791	15287	3341	21795	15291	3343	15295
Bern [6]	1937	1942		2012	2037	2042		2112	2137		2212	2237	2312
Bern Wankdorf [5]	1944	1944		2014	2044	2044		2114	2144		2214	2244	2314
Ostermundigen	1946	1946		2016	2046	2046		2116	2146		2216	2246	2316
Gümligen	1951	1951		2021	2051	2051		2121	2151		2221	2251	2321
Worb SBB	1954	1954		2024	2054	2054		2124	2154		2224	2254	2324
Tägertschi	1958	1958		2028	2058	2058		2128	2158		2228	2258	2328
Konolfingen o	1951	2003		2033	2051	2103		2133	2151		2233	2251	2333
Thun 340		1939		2009				2109			2209		2309
Konolfingen o		1958		2031				2130			2230		2330
Konolfingen	1953	2004		2034	2053	2104		2134	2153		2234	2253	2334
Zäziwil	2006	2006		2036	2106	2106		2136	2166		2236	2266	2336
Bowil	2009	2009		2039	2109	2109		2139	2169		2239	2269	2339
Signau	2014	2014		2044	2114	2114		2144	2174		2244	2274	2344
Emmenmatt	2017	2017		2047	2117	2117		2147	2177		2247	2277	2347
Langnau [3]	2005	2022		2052	2105	2122		2152	2205		2252	2305	2352
Langnau	2006	2006		2106	2106	2106		2206	2206		2306	2306	2346
Trubschachen	2011		2034	2111			2134	2211		2234	2311		2346
Wigen		122045					122145			122245			2317
Escholzmatt	2018	2048		2118	2148	2148		2218	2248		2320	2350	2346
Schüpfheim	2029	2058		2129	2158	2158		2229	2258		2328	2358	2346
Hasle LU		2102					2202			2302			2332
Entlebuch	2034	2104		2134	2204	2204		2234	2304		2335	2365	2346
Wolhusen o	2044	2114		2144	2214	2214		2244	2314		2344	2374	2346
Wolhusen	2046			2146				2246			2346		2346
Willisau 440 o	2057			2157				2257			2357		2357
Zell 440 o	2104			2204				2304			004		004
Huttwil 440 o	2113			2213				2313			013		013
Langenthal 440 o	2138			2238				2338			10035		035
Langenthal 440	1950			2051				2151			2251		2251
Huttwil 440	2013			2113				2213			2313		2313
Zell 440	2021			2121				2221			2321		2321
Willisau 440	2030			2130				2230			2330		2330
Wolhusen o	2041			2141				2241			2341		2341
Wolhusen	2045	2120		2145	2220	2220		2245	2320		2345	2420	2346
Werthenstein		2122			2222	2222			2322		2347	2422	2346
Schachen LU		2126			2226	2226			2326		2351	2426	2346
Malters	2051	2132		2151	2232	2232		2251	2332		2355	2432	2346
Littau		2136			2236	2236			2336		2359	2436	2346
Luzern [17]	2103	2143		2203	2243	2243		2303	2343		010	053	2346

Nächster: Fahrpläne siehe Felder 960-961/2.
 Bahn- und Verbindlinette umgürtig

10 Nächte [5]/[6], [6]/[7]
12 Ankunft .. 39
17 Minimale Umsteigezeit: 5 Minuten;
 7 Minuten von/nach

Alle Züge Bern-Bern Wankdorf-
 Bern siehe Feld 299
 ☉ in den S-Bahn-Zügen

BLS, Bern
 ☎ 058 327 27 27
 www.bls.ch
SBB ☎ 0900 300 300 CHF 1.19/Min
 www.sbb.ch

Verbindungen Bern-Luzern via
 Zofingen und Olten sowie
 umgekehrt siehe Felder 450, 455
 und 510
 (Δ) S-Bahn: Nicht alle Züge, nicht
 alle Bhfe. Spalt 20cm. Übrige Züge
 ☒ oder ☑ Voranmeldung erforder-
 lich ☎ 0800 007 102

Gewerbliches Reproduzieren verboten
 Reproduction commerciale interdite
 Riproduzione commerciale vietata

460

	RE	S2	
	3347	15299	
Bern [6]	2342	012	MOONLINER - Fahrpläne siehe Felder 9301-9388. Bahn- und Verbindungspläne ungenügend
Bern Wankdorf [5]		014	
Ostermündigen		016	
Gümligen		021	
Worb SBB		024	
Tägertschi		028	
Konolfingen ○	2355	033	
Thun 340		009	
Konolfingen ○		030	
Konolfingen	2356	034	
Zäziwil		036	
Bowil		039	
Signau		044	
Emmenmatt		047	
Langnau [3] ○	008	052	
Langnau			
Trubschachen			
Wigen			
Escholzmatt			
Schüpfheim			
Hasle LU			
Entlebuch			
Wolhusen ○			
Wolhusen			
Willisau 440 ○			
Zell 440 ○			
Huttwil 440 ○			
Langenthal 440 ○			
Langenthal 440			
Huttwil 440			
Zell 440			
Willisau 440			
Wolhusen ○			
Wolhusen			
Werthenstein			
Schachen LU			
Malters			
Littau			
Luzern [17] ○			

[17] Minimale Umsteigezeit: 5 Minuten;
7 Minuten von/nach


Alle Züge Bern-Bern Wankdorf-
Bern siehe Feld 299

BLS, Bern
☎ 058 327 27 27
www.bls.ch
SBB ☎ 0900 300 300 CHF 1.19/Min
www.sbb.ch

Verbindungen Bern-Luzern via
Zofingen und Olten sowie
umgekehrt siehe Felder 450, 455
und 510








⊙ in den S-Bahn-Zügen



(d.) S-Bahn: Nicht alle Züge, nicht
alle Bhfe. Spalt 20cm. Übrige Züge
✂ oder [17] Voranmeldung erforder-
lich ☎ 0800 007 102

460 Luzern-Langnau-Bern 

Gewerliches Reproduzieren verboten
 Reproduction commerciale interdite
 Riproduzione commerciale vietata




	S6 21612	S6 21614	S6 21616	RE 3310	S6 21618	S6 21622	RE 3312
Luzern 	11 5 11	(A) 5 15	(A) 5 33	5 57	6 16	(A) 6 37	6 57
Littau	5 16	5 20	5 38		6 21	6 43	
Malters	5 22	5 26	5 47	6 06	6 30	6 51	
Schachen LU	5 24	5 28	(A) 5 51		6 32	(A) 6 55	6 706
Werthstein	5 28	5 32			6 36		
Wolhusen 	11 5 34	(A) 5 38		6 14	6 40		7 14
Wolhusen		(A) 5 42		(A) 6 17	6 46		(A) 7 17
Willisau 440		5 54		6 27	6 57		7 27
Zell 440		6 02		6 36	7 06		7 36
Huttwil 440		(A) 6 11		6 43	7 15		7 43
Langenthal 440		6 38		(A) 7 08	7 38		(A) 8 08
Langenthal 440					(A) 5 50		X 6 18
Huttwil 440		(A) 5 06		5 38	6 11		6 43
Zell 440		5 13		5 47	6 19		6 51
Willisau 440		5 24		6 00	6 30		7 00
Wolhusen		(A) 5 36		6 11	(A) 6 41		7 11
	S2 15212	S2 15214	RE 3308	 24064	S7 21714	S2 15220	S2 15226
Wolhusen				(A) 5 44	6 15	6 44	7 15
Entlebuch				5 51	6 22	6 51	7 22
Hasle LU				5 53		6 53	
Schüpfheim		(A) 5 30		5 59	6 30	6 59	7 30
Escholzmatt		5 37		6 05	6 37	7 05	7 37
Wigglen		5 45	15 (A) 6 12	6 16		7 16	
Trubschachen		5 45	16 (A) 6 23	6 16		7 16	
Langnau 		5 52	(A) 6 31		6 52	7 23	7 52
Langnau	5 07	(A) 5 37		6 07	6 37		7 07
Emmenmatt	5 10	5 40		6 10	6 40		7 10
Signau	5 14	5 44		6 14	6 44		7 14
Böwil	5 16	5 46		6 16	6 46	(A) 7 10	7 16
Zäziwil	5 19	5 49		6 19	6 49	7 13	7 19
Konolfingen 	5 25	(A) 5 54	(A) 6 06	6 25	6 54	(A) 7 17	7 25
Konolfingen	X 5 28	(A) 5 58		6 35	7 01	(A) 7 10	7 35
Thun 340	X 5 49	(A) 6 19		6 56	7 18	(A) 7 33	7 56
Konolfingen	5 26	(A) 5 55	(A) 6 08	6 26	6 55	(A) 7 18	7 26
Tägertschi	5 28	5 57		6 28	6 57		7 28
Worb SBB	5 32	6 01		6 32	7 01	7 23	7 32
Gümligen	5 38	6 07		6 38	7 07		7 38
Ostermundigen	5 40	6 09		6 40	7 09	7 32	7 40
Bern Wankdorf 	5 43	6 12		6 43	7 12	7 35	7 43
Bern 	5 48	(A) 6 17	(A) 6 26	6 48	7 17	(A) 7 40	7 48

- 11**  ohne 26 Dez, 2 Jan
- 15** Wigglen, Kreuzstrasse Abfahrt 6 10, Anschluss von Schangnau mit Postautokurs 2
- 16** Ankunft 6 10, Anschluss auf Bus 24064
- 17** Minimale Umsteigezeit: 5 Minuten; 7 Minuten von/nach 

Verbindungen Bern-Luzern via Zofingen und Olten sowie umgekehrt siehe Felder 450, 455 und 510

Alle Züge Bern-Bern Wankdorf-Bern siehe Feld 299

 in den S-Bahn-Zügen

(A) S-Bahn: Nicht alle Züge, nicht alle Bfhe. Spalt 20cm. Übrige Züge  oder  Voranmeldung erforderlich  0800 007 102

BLS, Bern
058 327 27 27
www.bls.ch
SBB 0900 300 300 CHF 1.19/Min
www.sbb.ch

460

Geuerhliches Reproduzieren verboten
 Reproduction commerciale interdite
 Riproduziona commerciale vietata

9

	S6 21624	S6 21628	RE 3316	S6 21630	RE 3318	S6 21634	RE 3320	S6 21638		
Luzern ¹¹⁷	716	Ⓐ 737	757	816	857	916	957	1016		
Littau	721	⌋ 743		821		921		1021		
Malters	730	⌋ 751	Ⓒ 806	830		930	1006	1030		
Schachen LU	732	Ⓐ 755		832		932		1032		
Werthenstein	736			836		936		1036		
Wolhusen	○ 740		814	840	914	940	1014	1040		
Wolhusen	746		Ⓐ 817	846	Ⓐ 917	946	Ⓐ 1017	1046		
Willisau 440	○ 757		Ⓐ 827	857	Ⓐ 927	957	Ⓐ 1027	1057		
Zell 440	○ 806			906		1006		1106		
Huttwil 440	○ 815			915		1015		1115		
Langenthal 440	○ 838			938		1038		1138		
Langenthal 440	Ⓐ 650		720		820		920			
Huttwil 440	⌋ 713		743		843		943			
Zell 440	⌋ 721		751		851		951			
Willisau 440	⌋ 730		800	Ⓐ 830	900	Ⓐ 930	1000	Ⓐ 1030		
Wolhusen	○ Ⓐ 741		811	Ⓐ 841	911	Ⓐ 941	1011	Ⓐ 1041		
	S7 21724	S2 15228	S2 15230	S7 21730	S2 15232	S2 15234	S7 21734	S2 15236	S2 15238	S7 21738
Wolhusen	744		815	844		915	944		1015	1044
Entlebuch	751		822	851		922	951		1022	1051
Hasle LU	753			853			953			1053
Schüpfheim	759		830	859		930	959		1030	1059
Escholzmatt	805		837	905		937	1005		1037	1105
Wigglen	816			916			1016			1116
Trubschachen	823		845	923		945	1023		1045	1123
Langnau ¹¹⁸	○		852			952			1052	
Langnau		807	837	854	907	937	954	1007	1037	1054
Emmenmatt		810	840		910	940		1010	1040	
Signau		814	844		914	944		1014	1044	
Böwil		816	846		916	946		1016	1046	
Käziwil		819	849		919	949		1019	1049	
Konolfingen	○	825	854	906	925	954	1006	1025	1054	1106
Konolfingen		835	901		935	1001		1035	1101	
Thun 340	○	856	918		956	1018		1056	1118	
Konolfingen		826	855	908	926	955	1008	1026	1055	1108
Tägertschi		828	857		928	957		1028	1057	
Worb SBB		832	901		932	1001		1032	1101	
Gümligen		838	907		938	1007		1038	1107	
Ostermundigen		840	909		940	1009		1040	1109	
Bern Wankdorf ¹¹⁹	○	843	912		943	1012		1043	1112	
Bern ¹²⁰	○	848	917	926	948	1017	1026	1048	1117	1126

¹¹⁴ ②-⑦ KAMBLY-ZUG

¹¹⁷ Minimale Umsteigezeit: 5 Minuten; 7 Minuten von/nach

Verbindungen Bern-Luzern via Zofingen und Olten sowie umgekehrt siehe Felder 450, 455 und 510

Alle Züge Bern-Bern Wankdorf-Bern siehe Feld 299

Ⓢ in den S-Bahn-Zügen

(Ⓢ) S-Bahn: Nicht alle Züge, nicht alle Bhfe. Spalt 20cm. Übrige Züge ⚡ oder Voranmeldung erforderlich Ⓢ 0800 007 102

BLS Bern
 ☎ 058 327 27 27
 www.bls.ch
SBB ☎ 0900 300 300 CHF 1.19/Min
 www.sbb.ch

460 Luzern–Langnau–Bern ☉

Gewerliches Reproduzieren verboten
 Reproduction commerciale interdite
 Riproduzione commerciale vietata



	RE	S6		RE	S6		RE	S6	
	3322	21642		3324	21646		3326	21650	
Luzern ¹⁷	10 57	11 16		11 57	12 16		12 57	13 16	
Littau		11 21			12 21			13 21	
Malters	11 06	11 30		12 06	12 30		13 06	13 30	
Schachen LU		11 32			12 32			13 32	
Werthenstein		11 36			12 36			13 36	
Wolhusen ○	11 14	11 40		12 14	12 40		13 14	13 40	
Wolhusen	Ⓐ 11 17	11 46		Ⓐ 12 17	12 46		Ⓐ 13 17	13 46	
Willisau 440	Ⓐ 11 27	11 57		⌋ 12 27	12 57		⌋ 13 27	13 57	
Zell 440		12 06		⌋ 12 36	13 06		⌋ 13 36	14 06	
Huttwil 440		12 15		⌋ 12 43	13 15		⌋ 13 43	14 15	
Langenthal 440		12 38		Ⓐ 13 08	13 38		Ⓐ 14 08	14 38	
Langenthal 440		10 20		11 20	Ⓐ 11 50		12 20	Ⓐ 12 50	
Huttwil 440		10 43		11 43	⌋ 12 13		12 43	⌋ 13 13	
Zell 440		10 51		11 51	⌋ 12 21		12 51	⌋ 13 21	
Willisau 440		11 00	Ⓐ 11 30	12 00	⌋ 12 30		13 00	⌋ 13 30	
Wolhusen		11 11	Ⓐ 11 41	12 11	Ⓐ 12 41		13 11	Ⓐ 13 41	
	S2	S2		S7	S2	S2	S7	S2	
	15240	15242		21742	15246	15248	21746	15254	
Wolhusen		11 15	11 44		12 15	12 44		13 15	13 44
Entlebuch		11 22	11 51		12 22	12 51		13 22	13 51
Hasle LU			11 53			12 53			13 53
Schüpfheim		11 30	11 59		12 30	12 59		13 30	13 59
Escholzmatt		11 37	12 05		12 37	13 05		13 37	14 05
Wigglen			12 16			13 16			14 16
Trubschachen		11 45	12 23		12 45	13 23		13 45	14 23
Langnau ☐		11 52			12 52			13 52	
Langnau	11 07	11 37	11 54	12 07	12 37	12 54	13 07	13 37	13 54
Emmenmatt	11 10	11 40		12 10	12 40		13 10	13 40	
Signau	11 14	11 44		12 14	12 44		13 14	13 44	
Böwil	11 16	11 46		12 16	12 46		13 16	13 46	
Zäziwil	11 19	11 49		12 19	12 49		13 19	13 49	
Konolfingen ○	11 25	11 54	12 06	12 25	12 54	13 06	13 25	13 54	14 06
Konolfingen	11 35	12 01		12 35	13 01		13 35	14 01	
Thun 340	11 56	12 18		12 56	13 18		13 56	14 18	
Konolfingen	11 26	11 55	12 08	12 26	12 55	13 08	13 26	13 55	14 08
Tägertschi	11 28	11 57		12 28	12 57		13 28	13 57	
Worb SBB	11 32	12 01		12 32	13 01		13 32	14 01	
Gümligen	11 38	12 07		12 38	13 07		13 38	14 07	
Ostermundigen	11 40	12 09		12 40	13 09		13 40	14 09	
Bern Wankdorf ☐	11 43	12 12		12 43	13 12		13 43	14 12	
Bern ☐	11 48	12 17	12 26	12 48	13 17	13 26	13 48	14 17	14 26

¹⁴ ②–⑦ KAMBLY-ZUG
¹⁷ Minimale Umsteigezeit: 5 Minuten;
 7 Minuten von/nach ☞

Alle Züge Bern-Bern Wankdorf-
Bern siehe Feld 299

☉ in den S-Bahn-Zügen

BLS Bern
 ☎ 058 327 27 27
 www.bls.ch
SBB ☎ 0900 300 300 CHF 1.19/Min
 www.sbb.ch

Verbindungen Bern-Luzern via
 Zofingen und Olten sowie
 umgekehrt siehe Felder 450, 455
 und 510

(Δ) S-Bahn: Nicht alle Züge, nicht
 alle Bhfe. Spalt 20cm. Übrige Züge
 ✂ oder ☐ Voranmeldung erforder-
 lich ☎ 0800 007 102

460

Gewerhliches Reproduzieren verboten
 Reproduction commerciale interdite
 Riproduzione commerciale vietata

	RE 3328	S6 21654		RE 3330	S6 21658	S6 21660		RE 3332	S6 21662	S6 21664
Lucern 117	13 57	14 16		14 57	15 16	Ⓐ 15 37		15 57	16 16	Ⓐ 16 37
Littau		14 21			15 21	15 43			16 21	16 43
Malters	14 06	14 30		15 06	15 30	15 51		16 06	16 30	16 51
Schachen LU		14 32			15 32	Ⓐ 15 55			16 32	Ⓐ 16 55
Werthenstein		14 36			15 36				16 36	
Wolhusen ○	14 14	14 40		15 14	15 40			16 14	16 40	
Wolhusen		Ⓐ 14 17	14 46		Ⓐ 15 17	15 46		Ⓐ 16 17	16 46	
Willisau 440		Ⓐ 14 27	14 57		Ⓐ 15 27	15 57		Ⓐ 16 27	16 57	
Zell 440			15 06			16 06			17 06	
Huttwil 440			15 15			16 15			17 15	
Langenthal 440			15 38			16 38			17 38	
Langenthal 440		13 20			14 20			15 20		
Huttwil 440		13 43			14 43			15 43		
Zell 440		13 51			14 51			15 51		
Willisau 440		14 00	Ⓐ 14 30		15 00	Ⓐ 15 30		16 00	Ⓐ 16 30	
Wolhusen		14 11	Ⓐ 14 41		15 11	Ⓐ 15 41		16 11	Ⓐ 16 41	
	S2 15258	S7 21754	S2 15260	S2 15262		S7 21758	S2 15264	S2 15266	S7 21762	S2 15270
Wolhusen	14 15	14 44			15 15	15 44			16 15	16 44
Entlebuch	14 22	14 51			15 22	15 51			16 22	16 51
Hasle LU		14 53				15 53				16 53
Schüpfheim	14 30	14 59			15 30	15 59			16 30	16 59
Escholzmatt	14 37	15 05			15 37	16 05			16 37	17 05
Wigglen		15 16				16 16				17 16
Trubschachen	14 45	15 23			15 45	16 23			16 45	17 23
Langnau 11	14 52				15 52				16 52	
Langnau	14 37	14 54	15 07	15 37	15 54	16 07	16 37	16 54		17 07
Emmenmatt	14 40		15 10	15 40		16 10	16 40			17 10
Signau	14 44		15 14	15 44		16 14	16 44			17 14
Bowil	14 46		15 16	15 46		16 16	16 46			17 16
Käziwil	14 49		15 19	15 49		16 19	16 49			17 19
Konolfingen ○	14 54	15 06	15 25	15 54	16 06	16 25	16 54	17 06		17 25
Konolfingen	15 01		15 35	16 01		16 35	17 01	Ⓐ 17 10		17 35
Thun 340	○ 15 18		15 56	16 18		16 56	17 18	Ⓐ 17 33		17 56
Konolfingen	14 55	15 08	15 26	15 55	16 08	16 26	16 55	17 08		17 26
Tägertschi	14 57		15 28	15 57		16 28	16 57			17 28
Worb SBB	15 01		15 32	16 01		16 32	17 01			17 32
Gümligen	15 07		15 38	16 07		16 38	17 07			17 38
Ostermundigen	15 09		15 40	16 09		16 40	17 09			17 40
Bern Wankdorf 15	15 12		15 43	16 12		16 43	17 12			17 43
Bern 16	○ 15 17	15 26	15 48	16 17	16 26	16 48	17 17	17 26		17 48


114 ②-⑦ KAMBLY-ZUG
 117 Minimale Umsteigezeit: 5 Minuten;
 7 Minuten von/nach

Alle Züge Bern-Bern Wankdorf-
 Bern siehe Feld 299
 ☉ in den S-Bahn-Zügen





















BLS, Bern
 ☎ 058 327 27 27
 www.bls.ch
SBB ☎ 0900 300 300 CHF 1.19/Min
 www.sbb.ch



Verbindungen Bern-Luzern via
 Zofingen und Olten sowie
 umgekehrt siehe Felder 450, 455
 und 510

(Δ) S-Bahn: Nicht alle Züge, nicht
 alle Bhfe. Spalt 20cm. Übrige Züge
 ✂ oder 11 Voranmeldung erforder-
 lich ☎ 0800 007 102



460 Luzern–Langnau–Bern 

Gewerliches Reproduzieren verboten
 Reproduction commerciale interdite
 Riproduzione commerciale vietata


	RE 3336	S6 21666	S6 21670	RE 3338	S6 21672	S6 21676	RE 3340	S6 21678		
Luzern 	1657	17 16	 17 37	1757	18 16	 18 37	1857	19 16		
Littau		17 21	↳ 17 43		18 21	↳ 18 43		19 21		
Malters	1706	17 30	↳ 17 51	1806	18 30	↳ 18 51	1906	19 30		
Schachen LU		17 32	 17 55		18 32	 18 55		19 32		
Werthenstein		17 36			18 36			19 36		
Wolhusen 	17 14	17 40		18 14	18 40		19 14	19 40		
Wolhusen		17 17	17 46		18 17	18 46		19 17		
Willisau 440		17 27	17 57		18 27	18 57		19 27		
Zell 440		17 36	18 06		18 36	19 06		19 36		
Huttwil 440		17 43	18 15		18 43	19 15		20 15		
Langenthal 440		18 08	18 38		19 08	19 38		20 38		
Langenthal 440		16 20	16 50		17 20	17 50		18 20		
Huttwil 440		16 43	17 13		17 43	18 13		18 43		
Zell 440		16 51	17 21		17 51	18 21		18 51		
Willisau 440		17 00	17 30		18 00	18 30		19 00		
Wolhusen		17 11	17 41		18 11	18 41		19 11		
	S2 15272	S7 21766	S2 15276	S2 15278	S7 21772	S2 15280	S2 15282	S7 21778	S2 15284	S2 15286
Wolhusen	17 15	17 44			18 15	18 44		19 15	19 44	
Entlebuch	17 22	17 51			18 22	18 51		19 22	19 51	
Hasle LU		17 53				18 53			19 53	
Schüpfheim	17 30	17 59			18 30	18 59		19 30	19 59	
Escholzmatt	17 37	18 05			18 37	19 05		19 37	20 05	
Wiggien		18 16				19 16			20 16	
Trubschachen	17 45	18 23			18 45	19 23		19 45	20 23	
Langnau 	17 52				18 52			19 52		
Langnau	17 37	17 54	18 07	18 37	18 54	19 07	19 37	19 54	20 07	20 37
Emmenmatt	17 40		18 10	18 40		19 10	19 40		20 10	20 40
Signau	17 44		18 14	18 44		19 14	19 44		20 14	20 44
Böwil	17 46		18 16	18 46		19 16	19 46		20 16	20 46
Käziwil	17 49		18 19	18 49		19 19	19 49		20 19	20 49
Konolfingen 	17 54	18 06	18 25	18 54	19 06	19 25	19 54	20 06	20 25	20 54
Konolfingen	18 01	 18 10	18 35	19 01	 19 10	19 35	20 01		20 35	
Thun 340		 18 33	18 56	19 18	 19 33	19 56	20 18		20 56	
Konolfingen	17 55	18 08	18 26	18 55	19 08	19 26	19 55	20 08	20 26	20 55
Tägerschi	17 57		18 28	18 57		19 28	19 57		20 28	20 57
Worb SBB	18 01		18 32	19 01		19 32	20 01		20 32	21 01
Gümligen	18 07		18 38	19 07		19 38	20 07		20 38	21 07
Ostermundigen	18 09		18 40	19 09		19 40	20 09		20 40	21 09
Bern Wankdorf 	18 12	18 26	18 43	19 12		19 43	20 12	20 26	20 43	21 12
Bern 	18 17		18 48	19 17	19 26	19 48	20 17		20 48	21 17

 Minimale Umsteigezeit: 5 Minuten;
7 Minuten von/nach 

Alle Züge Bern-Bern Wankdorf-
Bern siehe Feld 299

BLS, Bern
 058 327 27 27
 www.bls.ch
SBB  0900 300 300 CHF 1.19/Min
 www.sbb.ch

Verbindungen Bern-Luzern via
Zofingen und Olten sowie
umgekehrt siehe Felder 450, 455
und 510

 in den S-Bahn-Zügen

(Δ) S-Bahn: Nicht alle Züge, nicht
alle Bhfe. Spalt 20cm. Übrige Züge
✗ oder  Voranmeldung erforder-
lich  0800 007 102

460

Geuerhliches Reproduzieren verboten
 Reproduction commerciale interdite
 Riproduziona commerciale vietata

	RE 3342	S6 21684	RE 3344	S6 21688	RE 3346	S6 21692	RE 3348	S6 21600	
Luzern ¹⁷	1957	20 16	2057	21 16	2157	22 16	23 16	0 16	Nächster: Fahrpläne siehe Felder 9601-9612: Bahn- und Verbundbillette ungültig
Littau		20 21		21 21		22 21	23 21	0 21	
Malters	2006	20 30	2106	21 30	2206	22 30	23 30	0 30	
Schachen LU		20 32		21 32		22 32	23 32	0 32	
Werthenstein		20 36		21 36		22 36	23 36	0 36	
Wolhusen	o 20 14	20 40	21 14	21 40	22 14	22 40	23 40	0 40	
Wolhusen		20 17 20 46		21 46		22 46	23 46		
Willisau 440	o	20 27 20 57		21 57		22 57	23 57		
Zell 440	o	20 36 21 04		22 04		23 04	0 04		
Huttwil 440	o	20 43 21 13		22 13		23 13	0 13		
Langenthal 440	o	21 38		22 38		23 38	100 35		
Langenthal 440		19 20 19 50		20 51		21 51	22 51		
Huttwil 440		19 43 20 13		21 13		22 13	23 13		
Zell 440		19 51 20 21		21 21		22 21	23 21		
Willisau 440		20 00 20 30		21 30		22 30	23 30		
Wolhusen	o	20 11 20 41		21 41		22 41	23 41		
		S7 21784	S2 15288	S7 21788	S2 15292	S2 15296	S7 21792	S2 15202	
Wolhusen	20 15	20 44	21 15	21 44	22 15	22 44	23 44	0 40	
Entlebuch	20 22	20 51	21 22	21 51	22 22	22 51	23 51	0 47	
Hasle LU		20 53		21 53		22 53	23 53	0 49	
Schüpfheim	20 30	20 59	21 30	21 59	22 30	22 59	23 59	0 55	
Escholzmatt	20 37	21 05	21 37	22 05	22 37	23 05	0 05	1 01	
Wigglen		21 16		22 16		23 16	0 10	1 06	
Trubschachen	20 45	21 23	21 45	22 23	22 45	23 23	0 15	1 11	
Langnau ⁸	o 20 52		21 52		22 52	23 29	0 22	1 18	
Langnau	20 54	21 07	21 54	22 07	22 54	23 07	0 08		
Emmenmatt		21 10		22 10		23 10	0 11		
Signau		21 14		22 14		23 14	0 15		
Böwil		21 16		22 16		23 16	0 17		
Zäziwil		21 19		22 19		23 19	0 20		
Konolfingen	o 21 06	21 25	22 06	22 25	23 06	23 25	0 25		
Konolfingen		21 35		22 35		23 35	0 35		
Thun 340	o	21 56		22 55		23 55	0 55		
Konolfingen	21 08	21 26	22 08	22 26	23 08	23 26	0 26		
Tägertschi		21 28		22 28		23 28	0 28		
Worb SBB		21 32		22 32		23 32	0 32		
Gümligen		21 38		22 38		23 38	0 38		
Ostermundigen		21 40		22 40		23 40	0 40		
Bern Wankdorf ⁵	o 21 26	21 43	22 26	22 43	23 26	23 43	0 43		
Bern ⁶		21 48	22 26	22 48	23 26	23 48	0 48		

¹⁰ Nächte ⁵/⁶, ⁶/⁷
¹⁷ Minimale Umsteigezeit: 5 Minuten;
 7 Minuten von/nach

Alle Züge Bern-Bern Wankdorf-
Bern siehe Feld 299

in den S-Bahn-Zügen

(^d) S-Bahn: Nicht alle Züge, nicht
alle Bhfe. Spalt 20cm. Übrige Züge
 oder Voranmeldung erforder-
lich ¹⁰ 0800 007 102

BLS, Bern
¹⁰ 058 327 27 27
www.bls.ch
SBB ¹⁰ 0900 300 300 CHF 1.19/Min
www.sbb.ch

Verbindungen Bern-Luzern via
Zofingen und Olten sowie
umgekehrt siehe Felder 450, 455
und 510