

Langenthal–Wolhusen–Luzern ☉
Langnau–Wolhusen–Luzern ☉

440

Bern 450			440		Ⓐ 539	607		639	707	
Langenthal	o		512		Ⓐ 610	639		710	739	
Olten 450			536		606	636		706	736	
Langenthal	o		547		617	647		717	747	
		S6	S6	S7	S6	S7		S6	S7	S7
Langenthal ☉		22713	22717	21718	22721	21722		22725	21726	21728
Langenthal Süd				Ⓐ 550	✕ 620	Ⓐ 650		720	Ⓐ 750	
Lotzwil				552	722	652		722	752	
Gutenberg				554	624	654		724	754	
Madiswil	x			555	625	655		725	755	
Lindenholz	x			559	629	659		729	759	
Kleindietwil				600	630	700		730	800	
Rohrbach				602	632	702		732	802	
Huttwil	o			603	633	703		733	803	
				610	✕ 640	710		740	Ⓐ 810	
Huttwil		Ⓐ 501	540	613	643	713		743		
Hüswil	x	506	545		648			748		
Zell		510	548	621	651	721		751		
Gettnau		513	552	624	654	724		754		
Willisau	o	519	558	629	659	Ⓐ 729		759		
Willisau		520	600	630	700	✕ 730		800	✕ 830	
Menznau		524	604	634	704	734		804	834	
Wolhusen Weid	x	526	606	636	706	736		806	836	
Wolhusen	o	Ⓐ 532	611	Ⓐ 641	711	✕ 741		811	✕ 841	
Wolhusen		Ⓐ 544	615	644	715	744		815	844	
Langnau	o	Ⓐ 621	652	721	752	821		852	921	
Bern 460			726		826			926		
Bern 460				Ⓐ 536	✕ 520	Ⓐ 542		642		736
Langnau	o			Ⓐ 604	617	Ⓐ 622		722		804
		S6	S6	RE	S6	RE		S6	RE	
Langnau ☉		22613	22617	3305	22621	3307		22625	3309	
Trubschachen		Ⓐ 458	536	605	636	705		736	805	
Escholzmatt		504	544	612	644	712		744	812	
Schüpfheim		511	551	620	651	720		751	820	
Hasle LU		518	559	629	659	729		759	829	
Entlebuch		522	603		703			803		
Wolhusen	o	Ⓐ 535	605	635	705	735		805	835	
			614	644	714	744		814	844	
		S61	S61	S61	S61	S61		S61	S61	
Wolhusen		22015	22019	22023	22019	22023		22023	22019	
Werthenstein		✕ 538	620	645	720	745		820	845	
Schachen LU		540	622		722			822		
Malters		544	Ⓐ 601	626	Ⓐ 701	726		Ⓐ 801	826	
Littau		547	706	631	706	731		806	831	
Luzern 113	o	✕ 600	Ⓐ 618	643	703	Ⓐ 718		803	Ⓐ 818	843

 113 Minimale Umsteigezeit: 5 Minuten
 – 7 Minuten von/nach


 Rollstuhlzugänglichkeit siehe Seite
 2204

BLS AG, 3001 Bern
 ☎ 058 327 31 32
 Fax 058 327 23 10
 www.bls.ch/kundendienst

 S6 1 Zug - 2 Ziele
 (Langenthal/Langnau), bitte
 Anschriften am Zug und im
 Bahnhof beachten

440

	Bern	Langenthal	Olten	Langenthal	S6	S7	S7	S6	S7	S7	S6	S7	S6	S7	S6	S7
Bern	739	807	839	907				939	1007		1039	1107				
Langenthal	810	839	910	939				1010	1039		1110	1139				
Olten	806	836	906	936				1006	1036		1106	1136				
Langenthal	817	847	917	947				1017	1047		1117	1147				
	56	57	57	56	57	57	56	57	57	56	57	57	56	57	56	57
	22729	21730	21732	22733	21734	21736	22737	21738	21740	22741	21742					
Langenthal [3]	820	850	920	950			1020	1050		1120	1150					
Lgt Süd	822	852	922	952			1022	1052		1122	1152					
Lotzwil	824	854	924	954			1024	1054		1124	1154					
Gutenburg	825	855	925	955			1025	1055		1125	1155					
Madiswil	829	859	929	959			1029	1059		1129	1159					
Lindenholz	830	900	930	1000			1030	1100		1130	1200					
Kleindietwil	832	902	932	1002			1032	1102		1132	1202					
Rohrbach	833	903	933	1003			1033	1103		1133	1203					
Huttwil	840	910	940	1010			1040	1110		1140	1210					
Huttwil	843		943				1043			1143	1213					
Hüswil	848		948				1048			1148	1218					
Zell	851		951				1051			1151	1221					
Gettnau	854		954				1054			1154	1224					
Willisau	859		959				1059			1159	1229					
Willisau	900	930	1000	1030			1100	1130		1200	1230					
Menznau	904	934	1004	1034			1104	1134		1204	1234					
Wolh Weid	906	936	1006	1036			1106	1136		1206	1236					
Wolhusen	911	941	1011	1041			1111	1141		1211	1241					
Wolhusen	915	944	1015	1044			1115	1144		1215	1244					
Langnau	952	1021	1052	1121			1152	1221		1252	1321					
Bern	1026		1126				1226			1326						
Bern	742		836	842			936	942		1036	1042					
Langnau	822		904	922			1004	1022		1104	1122					
	56		RE	S6			RE	S6		RE	S6					
	22629		3311	22633			3315	22637		3317	22641					
Langnau [3]	836		905	936			1005	1036		1105	1136					
Trubschachen	844		912	944			1012	1044		1112	1144					
Escholzmatt	851		920	951			1020	1051		1120	1151					
Schüpfheim	859		929	959			1029	1059		1129	1159					
Hasle LU	903			1003				1103			1203					
Entlebuch	905		935	1005			1035	1105		1135	1205					
Wolhusen	914		944	1014			1044	1114		1144	1214					
Wolhusen	920		945	1020			1045	1120		1145	1220					
Werthenstein	922			1022				1122			1222					
Schachen LU	926			1026				1126			1226					
Malters	931		951	1031			1051	1131		1151	1231					
Littau	936			1036				1136			1236					
Lužern [13]	943		1003	1043			1103	1143		1203	1243					

[13] Minimale Umsteigezeit: 5 Minuten
- 7 Minuten von/nach 

Rollstuhlgänglichkeit siehe Seite 2204

BLS AG, 3001 Bern
☎ 058 327 31 32
Fax 058 327 23 10
www.bls.ch/kundendienst

S6 1 Zug - 2 Ziele
(Langenthal/Langnau), bitte
Anschriften am Zug und im
Bahnhof beachten

Langenthal–Wolhusen–Luzern ☉
Langnau–Wolhusen–Luzern ☉

440

Bern 450		1139	1207	1239	1307		1339	1407	
Langenthal	o	1210	1239	1310	1339		1410	1439	
Olten 450		1206	1236	1306	1336		1406	1436	
Langenthal	o	1217	1247	1317	1347		1417	1447	
		S6	S7	S6	S7	S7	S6	S7	S7
		22745	21746	22749	21750	21752	22753	21754	21756
Langenthal ☉		1220	ⓐ 1250	1320	ⓐ 1350		1420	ⓐ 1450	
Langenthal Süd		1222	1252	1322	1352		1422	1452	
Lotzwil		1224	1254	1324	1354		1424	1454	
Gutenberg	x	1225	1255	1325	1355		1425	1455	
Madiswil		1229	1259	1329	1359		1429	1459	
Lindenholz	x	1230	1300	1330	1400		1430	1500	
Kleindietwil		1232	1302	1332	1402		1432	1502	
Rohrbach		1233	1303	1333	ⓐ 1403		1433	1503	
Huttwil	o	1240	1310	1340	ⓐ 1410		1440	ⓐ 1510	
Hüttwil		1243	1313	1343			1443		
Hüswil	x	1248		1348			1448		
Zell		1251	1321	1351			1451		
Gettnau		1254	1324	1354			1454		
Willisau	o	1259	ⓐ 1329	1359			1459		
Willisau		1300	ⓧ 1330	1400		ⓧ 1430	1500	ⓧ 1530	
Menznau		1304	1334	1404		1434	1504	1534	
Wolhusen Weid	x	1306	1336	1406		1436	1506	1536	
Wolhusen	o	1311	ⓧ 1341	1411		ⓧ 1441	1511	ⓧ 1541	
Wolhusen		1315	1344	1415		1444	1515	1544	
Langnau	o	1352	1421	1452		1521	1552	1621	
Bern 460		1204	1222	1304	1322		1404	1422	1504
Langnau	o	1204	1222	1304	1322		1404	1422	1504
		RE	S6	RE	S6		RE	S6	RE
		3319	22645	3321	22649		3323	22653	3325
Langnau ☉		1205	1236	1305	1336		1405	1436	1505
Trubschachen		1212	1244	1312	1344		1412	1444	1512
Escholzmatt		1220	1251	1320	1351		1420	1451	1520
Schüpfheim		1229	1259	1329	1359		1429	1459	1529
Hasle LU			1303		1403			1503	
Entlebuch		1235	1305	1335	1405		1435	1505	1535
Wolhusen	o	1244	1314	1344	1414		1444	1514	1544
								S61	
Wolhusen		1245	1320	1345	1420		1445	1520	1545
Werthenstein			1322		1422			1522	
Schachen LU			1326		1426			1526	ⓐ 1601
Malters		1251	1331	1351	1431		1451	1531	1606
Littau			1336		1436			1536	1610
Luzern ☉	o	1303	1343	1403	1443		1503	1543	ⓐ 1618

 ☉ Minimale Umsteigezeit: 5 Minuten
 – 7 Minuten von/nach 🚆


 Rollstuhlgänglichkeit siehe Seite
 2204

BLS AG, 3001 Bern
 ☎ 058 327 31 32
 Fax 058 327 23 10
 www.bls.ch/kundendienst

 S6 1 Zug - 2 Ziele
 (Langenthal/Langnau), bitte
 Anschriften am Zug und im
 Bahnhof beachten

440

Bern		1439		1507		1539		1607		1639		1707	
Langenthal	o	1510	1539			1610	1639			1710	1739		
Olten		1506		1536		1606		1636		1706		1736	
Langenthal	o	1517	1547			1617	1647			1717	1747		
		S6	S7	S7		S6	S7			S6	S7		
		22757	21758	21760		22761	21762			22765	21766		
Langenthal [3]		1520	1550			1620	1650			1720	1750		
Lgt Süd		1522	1552			1622	1652			1722	1752		
Lotzwil		1524	1554			1624	1654			1724	1754		
Gutenberg	x	1525	1555			1625	1655			1725	1755		
Madiswil	x	1529	1559			1629	1659			1729	1759		
Lindenholz	x	1530	1600			1630	1700			1730	1800		
Kleindietwil		1532	1602			1632	1702			1732	1802		
Rohrbach		1533	1603			1633	1703			1733	1803		
Huttwil	o	1540	1610			1640	1710			1740	1810		
Huttwil		1543				1643	1713			1743	1813		
Hüswil	x	1548				1648				1748			
Zell		1551				1651	1721			1751	1821		
Gettnau		1554				1654	1724			1754	1824		
Willisau	o	1559				1659	1729			1759	1829		
Willisau		1600	X1630			1700	1730			1800	1830		
Menznau		1604	1634			1704	1734			1804	1834		
Wolh Weid	x	1606	1636			1706	1736			1806	1836		
Wolhusen	o	1611	X1641			1711	1741			1811	1841		
Wolhusen		1615	1644			1715	1744			1815	1844		
Langnau	o	1652	1721			1752	1821			1852	1921		
Bern	o	1726				1826				1926			
Bern		1442	1536			1542	1636			1642	A1702	1736	
Langnau	o	1522	1604			1622	1704			1722	A1733	1804	
		S6	RE			S6	RE			S6	RE		
		22657	3327			22661	3329			22665	3331		
Langnau [3]		1536	1605			1636	1705			1736	1805		
Trubschachen		1544	1612			1644	1712			1744	1812		
Escholzmatt		1551	1620			1651	1720			1751	1820		
Schüpfheim		1559	1629			1659	1729			1759	1829		
Hasle LU		1603				1703				1803			
Entlebuch		1605	1635			1705	1735			1805	1835		
Wolhusen	o	1614	1644			1714	1744			1814	1844		
		S61				S61				S61			
		22059				22063				22067			
Wolhusen		1620	1645			1720	1745			1820	1845		
Werthenstein		1622				1722				1822			
Schachen LU		1626				1726				1826			
Malters		1631	1651			1731	1751			1831	1851		
Littau		1636				1736				1836			
Lužern [13]	o	1643	1703			1743	1803			1843	1903		

[13] Minimale Umsteigezeit: 5 Minuten
- 7 Minuten von/nach 

Rollstuhlzugänglichkeit siehe Seite
2204


BLS AG, 3001 Bern
☎ 058 327 31 32
Fax 058 327 23 10
www.bls.ch/kundendienst

S6 1 Zug - 2 Ziele
(Langenthal/Langnau), bitte
Anschriften am Zug und im
Bahnhof beachten

Langenthal–Wolhusen–Luzern ☉
Langnau–Wolhusen–Luzern ☉

440

Bern 450		1739	1807		1839	1907		2007		2107		2207
Langenthal	○	1810	1839		1910	1939		2039		2139		2242
Olten 450		1806	1836		1906	1936		2036		2137		2237
Langenthal	○	1817	1847		1917	1947		2047		2148		2248
		S6	S7		S6	S7		S7		S7		S7
		22769	21770		22773	21774		21778		21782		21786
Langenthal ☒		1820	1850		1920	1950		2051		2151		2251
Langenthal Süd		1822	1852		1922	1952		2053		2153		2253
Lotzwil		1824	1854		1924	1954		2055		2155		2255
Gutenburg	x	1825	1855		1925	1955		2056		2156		2256
Madiswil		1829	1859		1929	1959		2100		2200		2300
Lindenholz	x	1830	1900		1930	2000		2101		2201		2301
Kleindietwil		1832	1902		1932	2002		2103		2203		2303
Rohrbach		1833	1903		1933	2003		2104		2204		2304
Huttwil	○	1840	1910		1940	2010		2111		2211		2311
Huttwil		1843	1913		1943	2013		2113		2213		2313
Hüswil	x	1848	1948		1948	2018		2118		2218		2318
Zell		1851	1921		1951	2021		2121		2221		2321
Gettnau		1854	1924		1954	2024		2124		2224		2324
Willisau	○	1859	1929		1959	2029		2129		2229		2329
Willisau		1900	1930		2000	2030		2130		2230		2330
Menznau		1904	1934		2004	2034		2134		2234		2334
Wolhusen Weid	x	1906	1936		2006	2036		2136		2236		2336
Wolhusen	○	1911	1941		2011	2041		2141		2241		2341
Wolhusen		1915	1944		2015	2044		2144		2244		2344
Langnau	○	1952	2021		2052	2121		2152		2252		2352
Bern 460		2026			2126			2226		2321		022
Bern 460		1742	1836	1842	1936	1942		2036	2020	2136	2120	2236
Langnau	○	1822	1904	1922	2004	2022		2104	2117	2204	2217	2304
		S6	RE	S6	RE	S6		RE	S6	RE	S6	RE
		22669	3335	22673	3337	21677		3339	21681	3341	21685	3343
Langnau ☒		1836	1905	1936	2005	2036		2105	2136	2205	2236	2305
Trubschachen		1844	1912	1944	2012	2044		2112	2144	2212	2244	2312
Escholzmatt		1851	1920	1951	2020	2051		2120	2151	2220	2251	2320
Schüpfheim		1859	1929	1959	2029	2059		2129	2159	2229	2259	2328
Hasle LU		1903		2003		2103			2203		2303	2332
Entlebuch		1905		2005		2105			2205		2305	2335
Wolhusen	○	1914	1944	2014	2044	2114		2144	2214	2244	2314	2344
Wolhusen		1920	1945	2020	2045	2120		2145	2220	2245	2320	2345
Werthenstein		1922		2022		2122			2222		2322	2347
Schachen LU		1926		2026		2126			2226		2326	2351
Malters		1931	1951	2031	2051	2131		2151	2231	2251	2331	2355
Littau		1936		2036		2136			2236		2336	2359
Luzern ☒	○	1943	2003	2043	2103	2143		2203	2243	2303	2343	010

☒ Minimale Umsteigezeit: 5 Minuten
 – 7 Minuten von/nach 

Rollstuhlgänglichkeit siehe Seite 2204

BLS AG, 3001 Bern
 ☎ 058 327 31 32
 Fax 058 327 23 10
 www.bls.ch/kundendienst

S6 1 Zug - 2 Ziele
 (Langenthal/Langnau), bitte
 Anschriften am Zug und im
 Bahnhof beachten

440

→		
Bern		2307 007
Langenthal	o	2342 042
<hr/>		
Olten		2337 100 37
Langenthal	o	2348 100 48
<hr/>		
		57 57
		21790 21794
Langenthal 3		2351 11 051
Lgt Süd		2353 } 053
Lotzwil		2355 } 055
Gutenberg	x	2356 } 056
Madiswil	x	000 } 100
<hr/>		
Lindenholt	x	001 } 101
Kleindietwil		003 } 103
Rohrbach		004 } 104
Huttwil	o	011 11 111
<hr/>		
Huttwil		
Hüswil	x	
Zell		
Gettnau		
Willisau	o	
<hr/>		
Willisau		
Menznau		
Wolh Weid	x	
Wolhusen	o	
<hr/>		
Wolhusen		
Langnau	o	
Bern	o	
<hr/>		
Bern		
Langnau	o	
<hr/>		
Langnau 3		
Trubschachen		
Escholzmatt		
Schüpfheim		
Hasle LU		
Entlebuch		
Wolhusen	o	
<hr/>		
Wolhusen		
Werthenstein		
Schachen LU		
Malters		
Littau		
Luzern 13	o	

10 Nächte ⑤/⑥, ⑥/⑦ vom 9/10 Dez 2012–13/14 Dez 2013 sowie 31 Dez/1 Jan ohne 29/30 März

11 Nächte ⑤/⑥, ⑥/⑦ vom 9/10 Dez 2012–13/14 Dez 2013 ohne 29/30 März

13 Minimale Umsteigezeit: 5 Minuten – 7 Minuten von/nach 


S6 1 Zug - 2 Ziele (Langenthal/Langnau), bitte Anschriften am Zug und im Bahnhof beachten

Rollstuhlzugänglichkeit siehe Seite 2204

BLS AG, 3001 Bern
☎ 058 327 31 32
Fax 058 327 23 10
www.bls.ch/kundendienst

440

	S6	RE		S6	RE		S6	RE
	21628	3318		21632	3320		21636	3322
Lucern [13]	8 16	8 57		9 16	9 57		10 16	10 57
Littau	8 21			9 21			10 21	
Malters	8 29	9 06		9 29	10 06		10 29	11 06
Schachen LU	8 32			9 32			10 32	
Werthenstein	8 36			9 36			10 36	
Wolhusen ○	8 40	9 14		9 40	10 14		10 40	11 14
Wolhusen	8 44	9 15		9 44	10 15		10 44	11 15
Entlebuch	8 51	9 22		9 51	10 22		10 51	11 22
Hasle LU	8 53			9 53			10 53	
Schüpfheim	8 59	9 30		9 59	10 30		10 59	11 30
Escholzmatt	9 05	9 37		10 05	10 37		11 05	11 37
Trubschachen	9 14	9 45		10 14	10 45		11 14	11 45
Langnau [13] ○	9 21	9 52		10 21	10 52		11 21	11 52
Langnau	9 37	9 53		10 37	10 53		11 37	11 53
Bern ○	10 17	10 26		11 17	11 26		12 17	12 26
Bern		7 36			8 36			9 36
Langnau	7 36	8 05	8 36	9 05	9 36	10 05	10 36	
Wolhusen ○	8 14	8 44	9 14	9 44	10 14	10 44	11 14	
	57	57	56	57	57	56	57	57
	21727	21729	22728	21731	21741	22732	21735	21745
Wolhusen	8 16	8 46	8 57	9 16	9 46	9 57	10 16	10 46
Wolh Weid x	8 17	8 47	8 57	9 17	9 47	9 57	10 17	10 47
Menznau	8 20	8 50	9 00	9 20	9 50	10 20	10 50	11 20
Willisau ○	8 27	8 57	9 07	9 27	9 57	10 27	10 57	11 27
Willisau		8 57	9 07	9 27	9 57	10 27	10 57	11 27
Gettnau		9 00	9 10	9 30	10 00	10 30	11 00	11 30
Zell		9 05	9 15	9 35	10 05	10 35	11 05	11 35
Hüswil x		9 06	9 16	9 36	10 06	10 36	11 06	11 36
Huttwil ○		9 14	9 24	9 44	10 14	10 44	11 14	11 44
Huttwil		8 46	9 16	9 46	10 16	10 46	11 16	11 46
Rohrbach		8 49	9 19	9 49	10 19	10 49	11 19	11 49
Kleindietwil		8 52	9 22	9 52	10 22	10 52	11 22	11 52
Lindenholz x		8 53	9 23	9 53	10 23	10 53	11 23	11 53
Madiswil		8 56	9 26	9 56	10 26	10 56	11 26	11 56
Gutenburg x		8 57	9 27	9 57	10 27	10 57	11 27	11 57
Lotzwil		9 02	9 32	10 02	10 32	11 02	11 32	12 02
Lgt Süd		9 04	9 34	10 04	10 34	11 04	11 34	12 04
Langenthal [13] ○		9 08	9 38	10 08	10 38	11 08	11 38	12 08
Langenthal		9 11	9 41	10 11	10 41	11 11	11 41	12 11
Olten ○		9 24	9 54	10 24	10 54	11 24	11 54	12 24
Langenthal		9 18	9 49	10 18	10 49	11 18	11 49	12 19
Bern ○		9 53	10 21	10 53	11 21	11 53	12 21	12 51

[13] Minimale Umsteigezeit: 5 Minuten
- 7 Minuten von/nach 

Rollstuhlzugänglichkeit siehe Seite
2204

BLS AG, 3001 Bern
☎ 058 327 31 32
Fax 058 327 23 10
www.bls.ch/kundendienst

S6 1 Zug - 2 Ziele
(Langenthal/Langnau), bitte
Anschriften am Zug und im
Bahnhof beachten

Luzern–Wolhusen–Langenthal ☉
Luzern–Wolhusen–Langnau ☉

440

	S6	RE	S6	RE	S6	RE	S6	RE
	21640	3324	21644	3326	21648	3328	21652	3330
Luzern [13]	11 16	11 57	12 16	12 57	13 16	13 57	14 16	14 57
Littau	11 21		12 21		13 21		14 21	
Malters	11 29	12 06	12 29	13 06	13 29	14 06	14 29	15 06
Schachen LU	11 32		12 32		13 32		14 32	
Werthenstein	11 36		12 36		13 36		14 36	
Wolhusen ○	11 40	12 14	12 40	13 14	13 40	14 14	14 40	15 14
Wolhusen	11 44	12 15	12 44	13 15	13 44	14 15	14 44	15 15
Entlebuch	11 51	12 22	12 51	13 22	13 51	14 22	14 51	15 22
Hasle LU	11 53		12 53		13 53		14 53	
Schüpfheim	11 59	12 30	12 59	13 30	13 59	14 30	14 59	15 30
Escholzmatt	12 05	12 37	13 05	13 37	14 05	14 37	15 05	15 37
Trubschachen	12 14	12 45	13 14	13 45	14 14	14 45	15 14	15 45
Langnau [3]	12 21	12 52	13 21	13 52	14 21	14 52	15 21	15 52
Langnau	12 37	12 53	13 37	13 53	14 37	14 53	15 37	15 53
Bern 460	13 17	13 26	14 17	14 26	15 17	15 26	16 17	16 26
Bern 460	10 36		11 36		12 36		13 36	
Langnau	11 05		11 36	12 05	12 36	13 05	13 36	14 05
Wolhusen	11 44		12 14	12 44	13 14	13 44	14 14	14 44
	S7	S6	S7	S6	S7	S6	S7	S6
	21749	22740	21743	22744	21747	22748	21751	21761
Wolhusen	11 46		12 16	12 46	13 16	13 46	14 16	14 46
Wolhusen Weid x	11 47		12 17	12 47	13 17	13 47	14 17	14 47
Menznau	11 50		12 20	12 50	13 20	13 50	14 20	14 50
Willisau ○	11 57		12 27	12 57	13 27	13 57	14 27	14 57
Willisau	11 57		12 27	12 57	13 27	13 57	14 27	14 57
Gettnau	12 00		12 30	13 00	13 30	14 00		15 00
Zell	12 05		12 35	13 05	13 35	14 05		15 05
Hüswil x	12 06			13 06		14 06		15 06
Huttwil ○	12 14		12 43	13 14	13 43	14 14		15 14
Huttwil	11 46	12 16	12 46	13 16	13 46	14 16	14 46	15 16
Rohrbach	11 49	12 19	12 49	13 19	13 49	14 19	14 49	15 19
Kleindietwil	11 52	12 22	12 52	13 22	13 52	14 22	14 52	15 22
Lindenholz x	11 53	12 23	12 53	13 23	13 53	14 23	14 53	15 23
Madiswil	11 56	12 26	12 56	13 26	13 56	14 26	14 56	15 26
Gutenburg x	11 57	12 27	12 57	13 27	13 57	14 27	14 57	15 27
Lotzwil	12 02	12 32	13 02	13 32	14 02	14 32	15 02	15 32
Langenthal Süd	12 04	12 34	13 04	13 34	14 04	14 34	15 04	15 34
Langenthal [3] ○	12 08	12 38	13 08	13 38	14 08	14 38	15 08	15 38
Langenthal	12 11	12 41	13 11	13 41	14 11	14 41	15 11	15 41
Olten 450	12 24	12 54	13 24	13 54	14 24	14 54	15 24	15 54
Langenthal	12 18	12 49	13 18	13 49	14 18	14 49	15 18	15 49
Bern 450	12 53	13 21	13 53	14 21	14 53	15 21	15 53	16 21

 [13] Minimale Umsteigezeit: 5 Minuten
 – 7 Minuten von/nach 🚶


 Rollstuhlzugänglichkeit siehe Seite
 2204

 S6 1 Zug - 2 Ziele
 (Langenthal/Langnau), bitte
 Anschriften am Zug und im
 Bahnhof beachten

 BLS AG, 3001 Bern
 ☎ 058 327 31 32
 Fax 058 327 23 10
 www.bls.ch/kundendienst

440

	S6	S61	RE	S6	S61	RE	S6	S61
	21656	22058	3332	21660	22062	3336	21664	22066
Lucern [13]	15 16	Ⓐ 15 37	15 57	16 16	Ⓐ 16 37	16 57	17 16	Ⓐ 17 37
Littau	15 21	⋘ 15 43		16 21	⋘ 16 43		17 21	⋘ 17 43
Malters	15 29	⋘ 15 51	16 06	16 29	⋘ 16 51	17 06	17 29	⋘ 17 51
Schachen LU	15 32	Ⓐ 15 55		16 32	Ⓐ 16 55		17 32	Ⓐ 17 55
Werthenstein	15 36			16 36			17 36	
Wolhusen ○	15 40		16 14	16 40		17 14	17 40	
Wolhusen	15 44		16 15	16 44		17 15	17 44	
Entlebuch	15 51		16 22	16 51		17 22	17 51	
Hasle LU	15 53			16 53			17 53	
Schüpfheim	15 59		16 30	16 59		17 30	17 59	
Escholzmatt	16 05		16 37	17 05		17 37	18 05	
Trubschachen	16 14		16 45	17 14		17 45	18 14	
Langnau [3] ○	16 21		16 52	17 21		17 52	18 21	
Langnau	16 37		16 53	17 37		17 53	18 37	
Bern ○	17 17		17 26	18 17		18 26	19 17	
Bern		14 36			15 36		16 36	
Langnau	14 36		15 05	15 36		16 05	16 36	17 05
Wolhusen ○	15 14		15 44	16 14		16 44	17 14	17 44
	S7	S6	S7	S6	S7	S6	S7	S6
	21755	21765	22756	21759	21769	22760	21763	22764
Wolhusen	⋈ 15 16	15 46		⋈ 16 16	16 46		17 16	17 46
Wolh Weid	⋘ 15 17	15 47		⋘ 16 17	16 47		17 17	17 47
Menznau	⋘ 15 20	15 50		⋘ 16 20	16 50		17 20	17 50
Willisau ○	⋈ 15 27	15 57		⋈ 16 27	16 57		17 27	17 57
Willisau		15 57			16 57		17 27	17 57
Gettnau		16 00			17 00		17 30	18 00
Zell		16 05			17 05		17 35	18 05
Hüswil	×	16 06			17 06		17 36	18 06
Huttwil ○		16 14			17 14		17 43	18 14
Huttwil	Ⓐ 15 46	16 16		16 46	17 16		17 46	18 16
Rohrbach	⋘ 15 49	16 19		16 49	17 19		17 49	18 19
Kleindietwil	⋘ 15 52	16 22		16 52	17 22		17 52	18 22
Lindenhof	×	⋘ 15 53	16 23	16 53	17 23		17 53	18 23
Madiswil	⋘ 15 56	16 26		16 56	17 26		17 56	18 26
Gutenburg	×	⋘ 15 57	16 27	16 57	17 27		17 57	18 27
Lotzwil	⋘ 16 02	16 32		17 02	17 32		18 02	18 32
Lgt Süd	⋘ 16 04	16 34		17 04	17 34		18 04	18 34
Langenthal [3] ○	Ⓐ 16 08	16 38		17 08	17 38		18 08	18 38
Langenthal		16 11	16 41		17 11	17 41		18 11
Olten ○		16 24	16 54		17 24	17 54		18 24
Langenthal		16 18	16 49		17 18	17 49		18 18
Bern ○		16 53	17 21		17 53	18 21		18 53

[13] Minimale Umsteigezeit: 5 Minuten
- 7 Minuten von/nach 

Rollstuhlzugänglichkeit siehe Seite
2204

BLS AG, 3001 Bern
☎ 058 327 31 32
Fax 058 327 23 10
www.bls.ch/kundendienst

S6 1 Zug - 2 Ziele
(Langenthal/Langnau), bitte
Anschriften am Zug und im
Bahnhof beachten

440

Luzern–Wolhusen–Langenthal Ⓢ
Luzern–Wolhusen–Langnau Ⓢ

440

	RE 3338	S6 21668	S61 22070	RE 3340	S6 21672	RE 3342	S6 21676	RE 3344	S6 21680	RE 3346
Luzern 13	1757	1816	Ⓢ 1837	1857	1916	1957	2016	2057	2116	2157
Littau		1821	1843		1921		2021		2121	
Malters	1806	1829	1851	1906	1929	2006	2029	2106	2129	2206
Schachen LU		1832	Ⓢ 1855		1932		2032		2132	
Werthenstein		1836			1936		2036		2136	
Wolhusen	○ 1814	1840		1914	1940	2014	2040	2114	2140	2214
Wolhusen	1815	1844		1915	1944	2015	2044	2115	2144	2215
Entlebuch	1822	1851		1922	1951	2022	2051	2122	2151	2222
Hasle LU		1853			1953		2053		2153	
Schüpflheim	1830	1859		1930	1959	2030	2059	2130	2159	2230
Escholzmatt	1837	1905		1937	2005	2037	2105	2137	2205	2237
Trubschachen	1845	1914		1945	2014	2045	2114	2145	2214	2245
Langnau 3	○ 1852	1921		1952	2021	2052	2121	2152	2221	2252
Langnau	1853	1937		1953	2041	2053	2141	2153	2241	2253
Bern 460	○ 1926	2017		2026	2140	2126	2240	2226	2340	2326
Bern 460		1736			1836		1936		2036	
Langnau		1805		1836	1905	1936	2005		2105	
Wolhusen	○	1814	1844	1914	1944	2014	2044		2144	
Wolhusen		1816	1846	1916	1946	2016	2046		2146	
Wolhusen Weid x		1817	1847	1917	1947	2017	2047		2147	
Menznau		1820	1850	1920	1950	2020	2050		2150	
Willisau	○	1827	1857	1927	1957	2027	2057		2157	
Willisau		1827	1857	1927	1957	2027	2057		2157	
Gettnau		1830	1900	1930	2000	2030	2100		2200	
Zell		1835	1905	1935	2005	2035	2105		2205	
Hüswil	x		1906		2006		2106		2206	
Huttwil	○	1843	1914	1943	2014	2043	2114		2214	
Huttwil		1846	1916		2016		2116		2216	
Rohrbach		1849	1919		2019		2119		2219	
Kleindietwil		1852	1922		2022		2122		2222	
Lindenholz	x	1853	1923		2023		2123		2223	
Madiswil		1856	1926		2026		2126		2226	
Gutenburg	x	1857	1927		2027		2127		2227	
Lotzwil		1902	1932		2032		2132		2232	
Langenthal Süd		1904	1934		2034		2134		2234	
Langenthal 3	○	1908	1938		2038		2138		2238	
Langenthal		1911	1941		2041		2141		2242	
Olten 450	○	1924	1954		2054		2154		2254	
Langenthal		1918	1949		2049		2149		2249	
Bern 450	○	1953	2021		2121		2223		2323	

 13 Minimale Umsteigezeit: 5 Minuten
 – 7 Minuten von/nach

 Rollstuhlzugänglichkeit siehe Seite
 2204

BLS AG, 3001 Bern
 ☎ 058 327 31 32
 Fax 058 327 23 10
www.bls.ch/kundendienst

 S6 1 Zug - 2 Ziele
 (Langenthal/Langnau), bitte
 Anschriften am Zug und im
 Bahnhof beachten

440

	S6	RE	S6
	21684	3348	21692
Luzern ¹³	22 16	23 16	0 16
Littau	22 21	23 21	0 21
Malters	22 29	23 29	0 29
Schachen LU	22 32	23 32	0 32
Werthenstein	22 36	23 36	0 36
Wolhusen ○	22 40	23 40	0 40


	S6		
	22684		
Wolhusen	22 44	23 44	0 40
Entlebuch	22 51	23 51	0 47
Hasle LU	22 53	23 53	0 49
Schüpfheim	22 59	23 59	0 55
Escholzmatt	23 05	0 05	1 01
Trubschachen	23 14	0 15	1 10
Langnau ³ ○	23 21	0 22	1 17

Langnau	23 41		
Bern	○	0 40	
Bern	21 36	22 36	
Langnau	22 05	23 05	
Wolhusen	○ 22 44	23 44	

		S6	
		22788	
Wolhusen	22 46	23 46	
Wolh Weid	x 22 47	23 47	
Menznau	22 50	23 50	
Willisau ○	22 57	23 57	
Willisau	22 57	23 57	
Gettnau	23 00	0 00	
Zell	23 05	0 05	
Hüswil	x 23 06	0 06	
Huttwil ○	23 14	0 14	
Huttwil	23 16	12 0 16	
Rohrbach	23 19	0 19	
Kleindietwil	23 22	0 22	
Lindenholtz	x 23 23	0 23	
Madiswil	23 26	0 26	
Gutenburg	x 23 27	0 27	
Lotzwil	23 32	0 32	
Lgt Süd	23 34	0 34	
Langenthal ³ ○	23 38	12 0 38	
Langenthal	23 42	0 42	
Olten	○ 23 54	0 56	
Langenthal	23 49	10 0 49	
Bern	○ 0 23	10 1 23	

10 Nächte ⁵/₆, ⁶/₇ vom 9/10 Dez 2012–13/14 Dez 2013 sowie 31 Dez/1. Jan ohne 29/30 März

12 Nächte ⁵/₆, ⁶/₇ ohne 29/30 März

13 Minimale Umsteigezeit: 5 Minuten – 7 Minuten von/nach 

S6 1 Zug - 2 Ziele (Langenthal/Langnau), bitte Anschriften am Zug und im Bahnhof beachten

BLS AG, 3001 Bern
☎ 058 327 31 32
Fax 058 327 23 10
www.bls.ch/kundendienst

Rollstuhlzugänglichkeit siehe Seite 2204