

Langenthal–Wolhusen–Luzern ☉
Langnau–Wolhusen–Luzern ☉

440

Bern 450			440		539	607		639	707
Langenthal	o		512		610	639		710	739
Olten 450			536		606	636		706	736
Langenthal	o		547		617	647		717	747
		S6	S6	S7	S6	S7		S6	S7
		22713	22717	21718	22721	21722		22725	21726 21728
Langenthal ☉				Ⓐ550	✕620	Ⓐ650		720	Ⓐ750
Langenthal Süd				552	622	652		722	752
Lotzwil				554	624	654		724	754
Gutenberg	x			555	625	655		725	755
Madiswil	x			559	629	659		729	759
Lindenholz	x			600	630	700		730	800
Kleindietwil				601	631	701		731	801
Rohrbach				603	633	703		733	803
Huttwil	o			610	✕640	710		740	Ⓐ810
Huttwil		Ⓐ501	540	613	643	713		743	
Hüswil	x	506	545		648			748	
Zell		510	548	621	651	721		751	
Gettnau		513	552	624	654	724		754	
Willisau	o	519	558	629	659	Ⓐ729		759	
Willisau		520	600	630	700	✕730		800	✕830
Menznau		525	605	635	705	735		805	835
Wolhusen Weid	x	528	608	638	708	738		808	838
Wolhusen	o	Ⓐ532	611	Ⓐ641	711	✕741		811	✕841
Wolhusen		Ⓐ544	615	644	715	744		815	844
Langnau	o	Ⓐ621	652	721	752	821		852	921
Bern 460					536	✕520	Ⓐ542	636	642
Langnau	o				604	617	Ⓐ622	704	722
		S6	S6	RE	S6	RE		S6	RE
		22613	22617	3305	22621	3307		22625	3309
Langnau ☉		Ⓐ458	536	605	636	705		736	805
Trubschachen		504	544	612	644	712		744	812
Escholzmatt		511	551	620	651	720		751	820
Schüpfheim		518	559	629	659	729		759	829
Hasle LU		522	603		703			803	
Entlebuch		524	605	635	705	735		805	835
Wolhusen	o	Ⓐ535	614	644	714	744		814	844
		S61	S61	S61	S61	S61		S61	S61
		22015	22019	22023	22027	22031		22035	22039
Wolhusen		✕538	620	645	720	745		820	845
Werthenstein		540	622		722			822	
Schachen LU		543	Ⓐ601	626	Ⓐ701	726	Ⓐ801	826	
Malters		547	606	631	706	731	751	806	831
Littau		551	610	635	710	735		810	835
Luzern 112	o	✕600	Ⓐ618	643	703	Ⓐ718	743	803	Ⓐ818 843


112 Minimale Umsteigezeit: 5 Minuten Rollstuhlgänglichkeit siehe Seite 3204 **BLS AG, 3001 Bern**
 ☎ 058 327 31 32
 Fax 058 327 23 10
www.bls.ch/kundendienst

S6 1 Zug - 2 Ziele (Langnau + Langenthal), bitte Anschriften am Zug und im Bahnhof beachten

Gewerliches Reproduzieren verboten
 Reproduction commerciale interdite
 Riproduzione commerciale vietata

440

	Bern	Langenthal	Olten	Langenthal															
Bern		739	807			839	907			939	1007			1039	1107				
Langenthal	o	810	839			910	939			1010	1039			1110	1139				
Olten		806	836			906	936			1006	1036			1106	1136				
Langenthal	o	817	847			917	947			1017	1047			1117	1147				
		56	57	57		56	57	57		56	57	57		56	57				
		22729	21730	21732		22733	21734	21736		22737	21738	21740		22741	21742				
Langenthal [3]		820	(A)850			920	(A) 950			1020	(A)1050			1120	(A)1150				
Lgt Süd		822	852			922	952			1022	1052			1122	1152				
Lotzwil		824	854			924	954			1024	1054			1124	1154				
Gutenburg		825	855			925	955			1025	1055			1125	1155				
Madiswil	x	829	859			929	959			1029	1059			1129	1159				
Lindenholz	x	830	900			930	1000			1030	1100			1130	1200				
Kleindietwil		831	901			931	1001			1031	1101			1131	1201				
Rohrbach		833	903			933	1003			1033	1103			1133	1203				
Huttwil	o	840	(A)910			940	(A)1010			1040	(A)1110			1140	1210				
Huttwil		843				943				1043				1143	1213				
Hüswil	x	848				948				1048				1148	1218				
Zell		851				951				1051				1151	1221				
Gettnau		854				954				1054				1154	1224				
Willisau	o	859				959				1059				1159	(A)1229				
Willisau		900	(X)930			1000	(X)1030			1100	(X)1130			1200	(X)1230				
Menznau		905	(X)935			1005	(X)1035			1105	(X)1135			1205	(X)1235				
Wolh Weid	x	908	(X)938			1008	(X)1038			1108	(X)1138			1208	(X)1238				
Wolhusen	o	911	(X)941			1011	(X)1041			1111	(X)1141			1211	(X)1241				
Wolhusen		915	944			1015	1044			1115	1144			1215	1244				
Langnau	o	952	1021			1052	1121			1152	1221			1252	1321				
Bern	o	1026				1126				1226				1326					
Bern		742				836	842			936	942			1036	1042				
Langnau	o	822				904	922			1004	1022			1104	1122				
		56				RE	56			RE	56			RE	56				
		22629				3311	22633			3315	22637			3317	22641				
Langnau [3]		836				905	936			1005	1036			1105	1136				
Trubschachen		844				912	944			1012	1044			1112	1144				
Escholzmatt		851				920	951			1020	1051			1120	1151				
Schüpfheim		859				929	959			1029	1059			1129	1159				
Hasle LU		903					1003				1103				1203				
Entlebuch		905				935	1005			1035	1105			1135	1205				
Wolhusen	o	914				944	1014			1044	1114			1144	1214				
Wolhusen		920				945	1020			1045	1120			1145	1220				
Werthenstein		922					1022				1122				1222				
Schachen LU		926					1026				1126				1226				
Malters		931				951	1031			1051	1131			1151	1231				
Littau		935					1035				1135				1235				
Luuzern [12]	o	943				1003	1043			1103	1143			1203	1243				

¹² Minimale Umsteigezeit: 5 Minuten
- 7 Minuten von/nach 

Rollstuhlzugänglichkeit siehe Seite 3204


BLS AG, 3001 Bern
☎ **058 327 31 32**
Fax **058 327 23 10**
www.bls.ch/kundendienst

S6 1 Zug - 2 Ziele (Langnau + Langenthal), bitte Anschriften am Zug und im Bahnhof beachten

Langenthal–Wolhusen–Luzern ☉
Langnau–Wolhusen–Luzern ☉

440

Bern 450		1139	1207	1239	1307		1339	1407	
Langenthal	o	1210	1239	1310	1339		1410	1439	
Olten 450		1206	1236	1306	1336		1406	1436	
Langenthal	o	1217	1247	1317	1347		1417	1447	
		S6	S7	S6	S7	S7	S6	S7	S7
		22745	21746	22749	21750	21752	22753	21754	21756
Langenthal ☉		1220	ⓐ 1250	1320	ⓐ 1350		1420	ⓐ 1450	
Langenthal Süd		1222	1252	1322	1352		1422	1452	
Lotzwil		1224	1254	1324	1354		1424	1454	
Gutenberg	x	1225	1255	1325	1355		1425	1455	
Madiswil		1229	1259	1329	1359		1429	1459	
Lindenholz	x	1230	1300	1330	1400		1430	1500	
Kleindietwil		1231	1301	1331	1401		1431	1501	
Rohrbach		1233	1303	1333	ⓐ 1403		1433	1503	
Huttwil	o	1240	1310	1340	ⓐ 1410		1440	ⓐ 1510	
Hüttwil		1243	1313	1343			1443		
Hüswil	x	1248		1348			1448		
Zell		1251	1321	1351			1451		
Gettnau		1254	1324	1354			1454		
Willisau	o	1259	ⓐ 1329	1359			1459		
Willisau		1300	ⓧ 1330	1400		ⓧ 1430	1500	ⓧ 1530	
Menznau		1305	1335	1405		1435	1505	1535	
Wolhusen Weid	x	1308	1338	1408		1438	1508	1538	
Wolhusen	o	1311	ⓧ 1341	1411		ⓧ 1441	1511	ⓧ 1541	
Wolhusen		1315	1344	1415		1444	1515	1544	
Langnau	o	1352	1421	1452		1521	1552	1621	
Bern 460		1426		1526			1626		
Bern 460		1136	1142	1236	1242		1336	1342	1436
Langnau	o	1204	1222	1304	1322		1404	1422	1504
		RE	S6	RE	S6		RE	S6	RE
		3319	22645	3321	22649		3323	22653	3325
Langnau ☉		1205	1236	1305	1336		1405	1436	1505
Trubschachen		1212	1244	1312	1344		1412	1444	1512
Escholzmatt		1220	1251	1320	1351		1420	1451	1520
Schüpfheim		1229	1259	1329	1359		1429	1459	1529
Hasle LU			1303		1403			1503	
Entlebuch		1235	1305	1335	1405		1435	1505	1535
Wolhusen	o	1244	1314	1344	1414		1444	1514	1544
									S61
Wolhusen		1245	1320	1345	1420		1445	1520	1545
Werthenstein			1322		1422			1522	
Schachen LU			1326		1426			1526	ⓐ 1601
Malters		1251	1331	1351	1431		1451	1531	1606
Littau			1335		1435			1535	1610
Luzern ☉	o	1303	1343	1403	1443		1503	1543	ⓐ 1618

12 Minimale Umsteigezeit: 5 Minuten
 – 7 Minuten von/nach 


Rollstuhlgänglichkeit siehe Seite
 3204

BLS AG, 3001 Bern
 ☎ 058 327 31 32
 Fax 058 327 23 10
 www.bls.ch/kundendienst

S6 1 Zug - 2 Ziele (Langnau +
 Langenthal), bitte Anschriften am
 Zug und im Bahnhof beachten

440

Bern	1439	1507		1539	1607		1639	1707
Langenthal	o 1510	1539		1610	1639		1710	1739
Olten	1506	1536		1606	1636		1706	1736
Langenthal	o 1517	1547		1617	1647		1717	1747
	S6	S7	S7	S6	S7		S6	S7
	22757	21758	21760	22761	21762		22765	21766
Langenthal [3]	1520	Ⓐ 1550		1620	1650		1720	1750
Lgt Süd	1522	1552		1622	1652		1722	1752
Lotzwil	1524	1554		1624	1654		1724	1754
Gutenberg	x 1525	1555		1625	1655		1725	1755
Madiswil	x 1529	1559		1629	1659		1729	1759
Lindenholz	x 1530	1600		1630	1700		1730	1800
Kleindietwil	1531	1601		1631	1701		1731	1801
Rohrbach	1533	1603		1633	1703		1733	1803
Huttwil	o 1540	Ⓐ 1610		1640	1710		1740	1810
Huttwil	1543			1643	1713		1743	1813
Hüswil	x 1548			1648	1718		1748	
Zell	1551			1651	1721		1751	1821
Gettnau	1554			1654	1724		1754	1824
Willisau	o 1559			1659	1729		1759	1829
Willisau	1600	ⓧ 1630		1700	1730		1800	1830
Menznaun	1605	1635		1705	1735		1805	1835
Wolh Weid	x 1608	1638		1708	1738		1808	1838
Wolhusen	o 1611	ⓧ 1641		1711	1741		1811	1841
Wolhusen	1615	1644		1715	1744		1815	1844
Langnau	o 1652	1721		1752	1821		1852	1921
Bern	o 1726			1826			1926	
Bern	1442		1536	1542	1636		1642	Ⓐ 1702 1736
Langnau	o 1522		1604	1622	1704		1722	Ⓐ 1733 1804
	S6	RE		S6	RE		S6	RE
	22657	3327		22661	3329		22665	3331
Langnau [3]	1536	1605		1636	1705		1736	1805
Trubschachen	1544	1612		1644	1712		1744	1812
Escholzmatt	1551	1620		1651	1720		1751	1820
Schüpfheim	1559	1629		1659	1729		1759	1829
Hasle LU	1603			1703			1803	
Entlebuch	1605	1635		1705	1735		1805	1835
Wolhusen	o 1614	1644		1714	1744		1814	1844
	S61		S61		S61		S61	
	22059		22063		22067			
Wolhusen	1620	1645		1720	1745		1820	1845
Werthenstein	1622			1722			1822	
Schachen LU	1626		Ⓐ 1701	1726	Ⓐ 1801		1826	Ⓐ 1901
Malters	1631	1651	1706	1731	1751	1806	1831	1851
Littau	1635		1710	1735		1810	1835	1851
Lužern [12]	o 1643	1703	Ⓐ 1718	1743	1803	Ⓐ 1818	1843	1903

12 Minimale Umsteigezeit: 5 Minuten
- 7 Minuten von/nach 

Rollstuhlgänglichkeit siehe Seite
3204

BLS AG, 3001 Bern
☎ 058 327 31 32
Fax 058 327 23 10
www.bls.ch/kundendienst

S6 1 Zug - 2 Ziele (Langnau +
Langenthal), bitte Anschriften am
Zug und im Bahnhof beachten

Langenthal–Wolhusen–Luzern ☉
Langnau–Wolhusen–Luzern ☉

440

Bern 450		1739	1807		1839	1907		2007		2107	
Langenthal	○	1810	1839		1910	1939		2039		2139	
Olten 450		1806	1836		1906	1936		2036		2137	
Langenthal	○	1817	1847		1917	1947		2047		2148	
		S6	S7		S6	S7		S7		S7	
		22769	21770		22773	21774		21778		21782	
Langenthal ☐		1820	1850		1920	1950		2051		2151	
Langenthal Süd		1822	1852		1922	1952		2053		2153	
Lotzwil		1824	1854		1924	1954		2055		2155	
Gutenburg		1825	1855		1925	1955		2056		2156	
Madiswil	x	1829	1859		1929	1959		2100		2200	
Lindenholz	x	1830	1900		1930	2000		2101		2201	
Kleindietwil		1831	1901		1931	2001		2102		2202	
Rohrbach		1833	1903		1933	2003		2104		2204	
Huttwil	○	1840	1910		1940	2010		2111		2211	
Huttwil		1843	1913		1943	2013		2113		2213	
Hüswil	x	1848			1948	2018		2118		2218	
Zell		1851	1921		1951	2021		2121		2221	
Gettnau		1854	1924		1954	2024		2124		2224	
Willisau	○	1859	1929		1959	2029		2129		2229	
Willisau		1900	1930		2000	2030		2130		2230	
Menznau		1905	1935		2005	2035		2135		2235	
Wolhusen Weid	x	1908	1938		2008	2038		2138		2238	
Wolhusen	○	1911	1941		2011	2041		2141		2241	
Wolhusen		1915	1944		2015	2044		2144		2244	
Langnau	○	1952	2021		2052	2121		2221		2321	
Bern 460		○	2026		2126	2226		2326			
Bern 460		1742	1836	1842	1936	1942		2036	2042	2136	2120
Langnau	○	1822	1904	1922	2004	2022		2104	2122	2204	2217
		S6	RE	S6	RE	S6		RE	S6	RE	S6
		22669	3335	22673	3337	21677		3339	21681	3341	21685
Langnau ☐		1836	1905	1936	2005	2036		2105	2136	2205	2236
Trubschachen		1844	1912	1944	2012	2044		2112	2144	2212	2244
Escholzmatt		1851	1920	1951	2020	2051		2120	2151	2220	2251
Schüpfheim		1859	1929	1959	2029	2059		2129	2159	2229	2259
Hasle LU		1903		2003		2103			2203		2303
Entlebuch		1905	1935	2005	2035	2105		2135	2205	2235	2305
Wolhusen	○	1914	1944	2014	2044	2114		2144	2214	2244	2314
Wolhusen		1920	1945	2020	2045	2120		2145	2220	2245	2320
Werthenstein		1922		2022		2122			2222		2322
Schachen LU		1926		2026		2126			2226		2326
Malters		1931	1951	2031	2051	2131		2151	2231	2251	2331
Littau		1935		2035		2135			2235		2335
Luzern ☐	○	1943	2003	2043	2103	2143		2203	2243	2303	2343

112 Minimale Umsteigezeit: 5 Minuten
 – 7 Minuten von/nach 

Rollstuhlgänglichkeit siehe Seite
 3204

BLS AG, 3001 Bern
 ☎ 058 327 31 32
 Fax 058 327 23 10
 www.bls.ch/kundendienst

S6 1 Zug - 2 Ziele (Langnau +
 Langenthal), bitte Anschriften am
 Zug und im Bahnhof beachten

440

→			
Bern	○	2207	2307 007
Langenthal	○	2242	2342 042
<hr/>			
Olten		2237	2337 00037
Langenthal	○	2247	2347 00047
<hr/>			
		57	57 57
		21786	21790 21794
Langenthal [3]		2251	2351 0051
Lgt Süd		2253	2353 } 053
Lotzwil		2255	2355 } 055
Gutenberg	x	2256	2356 } 056
Madiswil	x	2300	000 } 100
<hr/>			
Lindenholz	x	2301	001 } 101
Kleindietwil		2302	002 } 102
Rohrbach		2304	004 } 104
Huttwil	○	2311	011 011
<hr/>			
Huttwil		2313	
Hüswil	x	2318	
Zell		2321	
Gettnau		2324	
Willisau	○	2329	
<hr/>			
Willisau		2330	
Menznau		2335	
Wolh Weid	x	2338	
Wolhusen	○	2341	
<hr/>			
Wolhusen		2344	
Langnau	○	022	
Bern	○		
<hr/>			
Bern		2236	
Langnau	○	2304	
<hr/>			
		RE	
		3343	
Langnau [3]		2305	
Trubschachen		2312	
Escholzmatt		2320	
Schüpfheim		2328	
Hasle LU		2332	
Entlebuch		2335	
Wolhusen	○	2344	
<hr/>			
Wolhusen		2345	
Werthenstein		2347	
Schachen LU		2351	
Malters		2355	
Littau		2359	
Luzern [12]	○	010	

- 10** Nächte ⑤/⑥, ⑥/⑦ sowie 31
Dez/1 Jan ohne 18/19 Apr
- 11** Nächte ⑤/⑥, ⑥/⑦ ohne 18/19
Apr, 1/2 Aug
- 12** Minimale Umsteigezeit: 5 Minuten
– 7 Minuten von/nach 

S6 1 Zug - 2 Ziele (Langnau +
Langenthal), bitte Anschriften am
Zug und im Bahnhof beachten

Rollstuhlgänglichkeit siehe Seite
3204

BLS AG, 3001 Bern
☎ **058 327 31 32**
Fax **058 327 23 10**
www.bls.ch/kundendienst

Luzern-Wolhusen-Langenthal © Luzern-Wolhusen-Langnau ©

440



	S6	S6	S61	RE	S6	S61	RE	S6	S61
	21614	21616	22018	3310	21620	22022	3312	21624	22026
Luzern [12]	ⓐ 5 11	ⓐ 5 15	ⓐ 5 37	5 57	6 16	ⓐ 6 37	6 57	7 16	ⓐ 7 37
Littau	ⓐ 5 17	ⓐ 5 21	ⓐ 5 43		6 22	ⓐ 6 43		7 22	ⓐ 7 43
Malters	ⓐ 5 21	ⓐ 5 26	ⓐ 5 51	6 06	6 29	ⓐ 6 51	7 06	7 29	ⓐ 7 51
Schachen LU	ⓐ 5 24	ⓐ 5 28	ⓐ 5 55		6 32	ⓐ 6 55		7 32	ⓐ 7 55
Werthenstein	ⓐ 5 27	ⓐ 5 32			6 36			7 36	
Wolhusen ○	ⓐ 5 33	ⓐ 5 38		6 14	6 40		7 14	7 40	
	RE 3308								
Wolhusen		ⓐ 5 44		6 15	6 44		7 15	7 44	
Entlebuch		ⓐ 5 51		6 22	6 51		7 22	7 51	
Hasle LU		ⓐ 5 53			6 53			7 53	
Schüpflheim	ⓐ 5 30	ⓐ 5 59		6 30	6 59		7 30	7 59	
Escholzmatt	ⓐ 5 37	ⓐ 6 05		6 37	7 05		7 37	8 05	
Trubschachen	ⓐ 5 45	ⓐ 6 14		6 45	7 14		7 45	8 14	
Langnau [3]	ⓐ 5 52	ⓐ 6 21		6 52	7 21		7 52	8 21	
Langnau	ⓐ 5 53	6 37		6 53	7 37		7 53	8 37	
Bern 460 ○	ⓐ 6 26	7 17		7 26	8 17		8 26	9 17	
Bern 460					ⓐ 5 36			6 36	
Langnau		ⓐ 4 58		5 36	6 05		6 36	7 05	
Wolhusen ○		ⓐ 5 35		6 14	6 44		7 14	7 44	
	S6	S7	S6	S7	S6	S7	S6	S7	S6
	22712	21717	22716	21719	22720	21723	22724	21723	22724
Wolhusen			ⓐ 5 46		ⓐ 6 16	6 46		ⓐ 7 16	7 46
Wolhusen Weid x			ⓐ 5 47		ⓐ 6 17	6 47		ⓐ 7 17	7 47
Menznau			ⓐ 5 51		ⓐ 6 21	6 51		ⓐ 7 21	7 51
Willisau ○			ⓐ 5 57		ⓐ 6 27	6 57		ⓐ 7 27	7 57
Willisau			ⓐ 5 57		ⓐ 6 27	6 57		ⓐ 7 27	7 57
Gettnau			ⓐ 6 00		ⓐ 6 30	7 00		ⓐ 7 30	8 00
Zell			ⓐ 6 05		ⓐ 6 34	7 05		ⓐ 7 34	8 05
Hüswil x			ⓐ 6 06		ⓐ 6 34	7 06		ⓐ 7 34	8 06
Huttwil ○			ⓐ 6 14		ⓐ 6 43	7 14		ⓐ 7 43	8 14
Huttwil	ⓐ 5 23	ⓐ 5 46	6 16		ⓐ 6 46	7 16		ⓐ 7 46	8 16
Rohrbach	ⓐ 5 26	ⓐ 5 49	6 19		ⓐ 6 49	7 19		ⓐ 7 49	8 19
Kleindietwil	ⓐ 5 29	ⓐ 5 52	6 22		ⓐ 6 52	7 22		ⓐ 7 52	8 22
Lindenholz	ⓐ 5 30	ⓐ 5 53	6 23		ⓐ 6 53	7 23		ⓐ 7 53	8 23
Madiswil	ⓐ 5 34	ⓐ 5 56	6 26		ⓐ 6 56	7 26		ⓐ 7 56	8 26
Gutenburg x	ⓐ 5 35	ⓐ 5 58	6 28		ⓐ 6 58	7 28		ⓐ 7 58	8 28
Lotzwil	ⓐ 5 37	ⓐ 6 02	6 32		ⓐ 7 02	7 32		ⓐ 8 02	8 32
Langenthal Süd	ⓐ 5 40	ⓐ 6 04	6 34		ⓐ 7 04	7 34		ⓐ 8 04	8 34
Langenthal [3] ○	ⓐ 5 43	ⓐ 6 08	6 38		ⓐ 7 08	7 38		ⓐ 8 08	8 38
Langenthal		ⓐ 6 11	6 41		7 11	7 41		8 11	8 41
Olten 450 ○		ⓐ 6 23	6 54		7 24	7 54		8 24	8 54
Langenthal	5 49	6 18	6 49		7 18	7 49		8 18	8 49
Bern 450 ○	6 21	6 53	7 21		7 53	8 21		8 53	9 21

[12] Minimale Umsteigezeit: 5 Minuten
- 7 Minuten von/nach

Rollstuhlzugänglichkeit siehe Seite 3204

BLS AG, 3001 Bern
☎ 058 327 31 32
Fax 058 327 23 10
www.bls.ch/kundendienst

S6 1 Zug - 2 Ziele (Langnau +
Langenthal), bitte Anschriften am
Zug und im Bahnhof beachten

Gewerliches Reproduzieren verboten
Reproduktion commerciale interdite
Riproduzione commerciale vietata

440

	RE	S6	RE	S6	RE	S6	RE	S6	RE
	3316	21628	3318	21632	3320	21636	3322		
Lucern [12]	757	816	857	916	957	1016	1057		
Littau		822		922		1022			
Malters	806	829	906	929	1006	1029	1106		
Schachen LU		832		932		1032			
Werthenstein		836		936		1036			
Wolhusen ○	814	840	914	940	1014	1040	1114		
Wolhusen	815	844	915	944	1015	1044	1115		
Entlebuch	822	851	922	951	1022	1051	1122		
Hasle LU		853		953		1053			
Schüpfheim	830	859	930	959	1030	1059	1130		
Escholzmatt	837	905	937	1005	1037	1105	1137		
Trubschachen	845	914	945	1014	1045	1114	1145		
Langnau [3] ○	852	921	952	1021	1052	1121	1152		
Langnau	853	937	953	1037	1053	1137	1153		
Bern ○	926	1017	1026	1117	1126	1217	1226		
Bern		736		836		936		1036	
Langnau	736	805	836	905	936	1005	1036		
Wolhusen ○	814	844	914	944	1014	1044	1114		
		S7	S7	S6	S7	S6	S7	S6	S7
	21727	21729	22728	21731	21741	22732	21735	21745	22736
Wolhusen	×8 16		846	×9 16		946	×10 16		1046
Woln Weid ×	8 17		847	9 17		947	10 17		1047
Menznau	8 21		851	9 21		951	10 21		1051
Willisau ○	×8 27		857	×9 27		957	×10 27		1057
Willisau			857			957			1057
Gettnau			900			1000			1100
Zell			905			1005			1105
Hüswil ×			906			1006			1106
Huttwil ○			914			1014			1114
Huttwil		Ⓐ 846	916	Ⓐ 946		1016	Ⓐ 1046		1116
Rohrbach		849	919	949		1019	1049		1119
Kleindietwil		852	922	952		1022	1052		1122
Lindenholz ×		853	923	953		1023	1053		1123
Madiswil		856	926	956		1026	1056		1126
Gutenburg ×		858	928	958		1028	1058		1128
Lotzwil		902	932	1002		1032	1102		1132
Lgt Süd		904	934	1004		1034	1104		1134
Langenthal [3] ○		Ⓐ 908	938	Ⓐ 1008		1038	Ⓐ 1108		1138
Langenthal		911	941	1011	1041	1111	1141		
Olten ○		924	954	1024	1054	1124	1154		
Langenthal		918	949	1018	1049	1118	1149		
Bern ○		953	1021	1053	1121	1153	1221		

[12] Minimale Umsteigezeit: 5 Minuten
- 7 Minuten von/nach 

Rollstuhlzugänglichkeit siehe Seite
3204

BLS AG, 3001 Bern
☎ 058 327 31 32
Fax 058 327 23 10
www.bls.ch/kundendienst

S6 1 Zug - 2 Ziele (Langnau +
Langenthal), bitte Anschriften am
Zug und im Bahnhof beachten

Luzern–Wolhusen–Langenthal @
Luzern–Wolhusen–Langnau @

440



	S6	RE	S6	RE	S6	RE	S6	RE
Luzern 12	11 16	11 57	12 16	12 57	13 16	13 57	14 16	14 52
Littau	11 22		12 22		13 22		14 22	
Malters	11 29	12 06	12 29	13 06	13 29	14 06	14 29	
Schachen LU	11 32		12 32		13 32		14 32	
Werthenstein	11 36		12 36		13 36		14 36	
Wolhusen o	11 40	12 14	12 40	13 14	13 40	14 14	14 40	
Wolhusen	11 44	12 15	12 44	13 15	13 44	14 15	14 44	
Entlebuch	11 51	12 22	12 51	13 22	13 51	14 22	14 51	
Hasle LU	11 53		12 53		13 53		14 53	
Schüpfheim	11 59	12 30	12 59	13 30	13 59	14 30	14 59	
Escholzmatt	12 05	12 37	13 05	13 37	14 05	14 37	15 05	
Trubschachen	12 14	12 45	13 14	13 45	14 14	14 45	15 14	
Langnau 3	12 21	12 52	13 21	13 52	14 21	14 52	15 21	
Langnau	12 37	12 53	13 37	13 53	14 37	14 53	15 37	
Bern 460	13 17	13 26	14 17	14 26	15 17	15 26	16 17	
Bern 460	10 36		11 36		12 36		13 36	
Langnau	11 05		11 36	12 05	12 36	13 05	13 36	14 05
Wolhusen	11 44		12 14	12 44	13 14	13 44	14 14	14 44
	S7	S6	S7	S6	S7	S6	S7	S6
	21749	22740	21743	22744	21747	22748	21751	21761
Wolhusen	11 46		*12 16	12 46	*13 16	13 46	*14 16	14 46
Wolhusen Weid x	11 47		>12 17	12 47	>13 17	13 47	>14 17	14 47
Menznau	11 51		>12 21	12 51	>13 21	13 51	>14 21	14 51
Willisau o	11 57		*12 27	12 57	*13 27	13 57	*14 27	14 57
Willisau	11 57		A12 27	12 57	A13 27	13 57		14 57
Gettnau	12 00		>12 30	13 00	>13 30	14 00		15 00
Zell	12 05		>12 34	13 05	>13 34	14 05		15 05
Hüswil x	12 06			13 06		14 06		15 06
Huttwil o	12 14		12 43	13 14	13 43	14 14		15 14
Huttwil	A11 46	12 16	12 46	13 16	13 46	14 16	A14 46	15 16
Rohrbach	11 49	12 19	12 49	13 19	13 49	14 19	14 49	15 19
Kleindietwil	11 52	12 22	12 52	13 22	13 52	14 22	14 52	15 22
Lindenholz	11 53	12 23	12 53	13 23	13 53	14 23	14 53	15 23
Madiswil	11 56	12 26	12 56	13 26	13 56	14 26	14 56	15 26
Gutenburg	11 58	12 28	12 58	13 28	13 58	14 28	14 58	15 28
Lotzwil	12 02	12 32	13 02	13 32	14 02	14 32	15 02	15 32
Langenthal Süd	12 04	12 34	13 04	13 34	14 04	14 34	15 04	15 34
Langenthal 3	A12 08	12 38	A13 08	13 38	A14 08	14 38	A15 08	15 38
Langenthal	12 11	12 41	13 11	13 41	14 11	14 41	15 11	15 41
Olten 450	12 24	12 54	13 24	13 54	14 24	14 54	15 24	15 54
Langenthal	12 18	12 49	13 18	13 49	14 18	14 49	15 18	15 49
Bern 450	12 53	13 21	13 53	14 21	14 53	15 21	15 53	16 21

12 Minimale Umsteigezeit: 5 Minuten
- 7 Minuten von/nach

Rollstuhlgänglichkeit siehe Seite 3204

S6 1 Zug - 2 Ziele (Langnau + Langenthal), bitte Anschriften am Zug und im Bahnhof beachten

BLS AG, 3001 Bern
☎ 058 327 31 32
Fax 058 327 23 10
www.bls.ch/kundendienst

Gewerbliches Reproduzieren verboten
 Reproduction commerciale interdite
 Riproduzione commerciale vietata

440

Gewerliches Reproduzieren verboten
 Reproduction commerciale interdite
 Riproduzione commerciale vietata

	RE	S6	S61	RE	S6	S61	RE	S6
	3330	21656	22058	3332	21660	22062	3336	21664
Lucern [12]	1457	1516	Ⓐ 1537	1557	1616	Ⓐ 1637	1657	1716
Littau		1522	⌋ 1543		1622	⌋ 1643		1722
Malters	1506	1529	⌋ 1551	1606	1629	⌋ 1651	1706	1729
Schachen LU		1532	Ⓐ 1555		1632	Ⓐ 1655		1732
Werthenstein		1536			1636			1736
Wolhusen ○	1514	1540		1614	1640		1714	1740
Wolhusen	1515	1544		1615	1644		1715	1744
Entlebuch	1522	1551		1622	1651		1722	1751
Hasle LU		1553			1653			1753
Schüpfheim	1530	1559		1630	1659		1730	1759
Escholzmatt	1537	1605		1637	1705		1737	1805
Trubschachen	1545	1614		1645	1714		1745	1814
Langnau [3] ○	1552	1621		1652	1721		1752	1821
Langnau Bern	1553	1637		1653	1737		1753	1837
Bern ○	1626	1717		1726	1817		1826	1917
Bern		1436			1536			1636
Langnau	1436	1505		1536	1605		1636	1705
Wolhusen ○	1514	1544		1614	1644		1714	1744
		21755	22756		21759	22760		21763
		1516	1546		1616	1646		1716
Wolhusen	×	⌋ 1517	1547		⌋ 1617	1647		1717
Wolh Weid	×	⌋ 1521	1551		⌋ 1621	1651		1721
Menznau	○	⌋ 1527	1557		⌋ 1627	1657		1727
Willisau ○			1557			1657		1727
Willisau			1557			1657		1727
Gettnau			1600			1700		1730
Zell			1605			1705		1734
Hüswil	×		1606			1706		1806
Huttwil ○			1614			1714		1743
Huttwil		Ⓐ 1546	1616		1646	1716		1746
Rohrbach		⌋ 1549	1619		1649	1719		1749
Kleindietwil		⌋ 1552	1622		1652	1722		1752
Lindenholz	×	⌋ 1553	1623		1653	1723		1753
Madiswil		⌋ 1556	1626		1656	1726		1756
Gutenburg	×	⌋ 1558	1628		1658	1728		1758
Lotzwil		⌋ 1602	1632		1702	1732		1802
Lgt Süd		⌋ 1604	1634		1704	1734		1804
Langenthal [3] ○		Ⓐ 1608	1638		1708	1738		1808
Langenthal		1611	1641		1711	1741		1811
Olten ○		1624	1654		1724	1754		1824
Langenthal		1618	1649		1718	1749		1818
Bern ○		1653	1721		1753	1821		1853

[12] Minimale Umsteigezeit: 5 Minuten
 - 7 Minuten von/nach

Rollstuhlzugänglichkeit siehe Seite 3204

BLS AG, 3001 Bern
 ☎ 058 327 31 32
 Fax 058 327 23 10
www.bls.ch/kundendienst

S6 1 Zug - 2 Ziele (Langnau + Langenthal), bitte Anschriften am Zug und im Bahnhof beachten

440

Luzern–Wolhusen–Langenthal Ⓢ
Luzern–Wolhusen–Langnau Ⓢ

440



	S6 22066	RE 3338	S6 21668	S61 22070	RE 3340	S6 21672	RE 3342	S6 21676	RE 3344
Luzern 112	Ⓐ 1737	1757	1816	Ⓐ 1837	1857	1916	1957	2016	2057
Littau	1743		1822	1843		1922		2022	
Malters	1751	1806	1829	1851	1906	1929	2006	2029	2106
Schachen LU	Ⓐ 1755		1832	Ⓐ 1855		1932		2032	
Werthenstein			1836			1936		2036	
Wolhusen	○	1814	1840		1914	1940	2014	2040	2114
								S6 22676	
Wolhusen		1815	1844		1915	1944	2015	2044	2115
Entlebuch		1822	1851		1922	1951	2022	2051	2122
Hasle LU			1853			1953		2053	
Schüpflheim		1830	1859		1930	1959	2030	2059	2130
Escholzmatt		1837	1905		1937	2005	2037	2105	2137
Trubschachen		1845	1914		1945	2014	2045	2114	2145
Langnau 13	○	1852	1921		1952	2021	2052	2121	2152
Langnau		1853	1937		1953	2037	2053	2141	2153
Bern 460	○	1926	2017		2026	2117	2126	2240	2226
Bern 460			1736		1836			1936	2036
Langnau			1805		1905	1836		1936	2005
Wolhusen	○		1814		1944	1914		2014	2044
			S7 21767	S6 22768		S7 21771	S6 22772	S7 21775	
Wolhusen			1816	1846		1916	1946	2016	2046
Wolhusen Weid	x		1817	1847		1917	1947	2017	2047
Menznau			1821	1851		1921	1951	2021	2051
Willisau	○		1827	1857		1927	1957	2027	2057
Willisau			1827	1857		1927	1957	2027	2057
Gettnau			1830	1900		1930	2000	2030	2100
Zell			1834	1905		1934	2005	2035	2105
Hüswil	x			1906			2006		2106
Huttwil	○		1843	1914		1943	2014	2043	2114
Huttwil			1846	1916			2016		2116
Rohrbach			1849	1919			2019		2119
Kleindietwil			1852	1922			2022		2122
Lindenhof	x		1853	1923			2023		2123
Madiswil			1856	1926			2026		2126
Gutenburg	x		1858	1928			2028		2128
Lotzwil			1902	1932			2032		2132
Langenthal Süd			1904	1934			2034		2134
Langenthal 13	○		1908	1938			2038		2138
Langenthal			1911	1941			2041		2141
Olten 450	○		1924	1954			2054		2154
Langenthal			1918	1949			2049		2149
Bern 450	○		1953	2021			2121		2223

 112 Minimale Umsteigezeit: 5 Minuten
 – 7 Minuten von/nach

 Rollstuhlzugänglichkeit siehe Seite
 3204

BLS AG, 3001 Bern
 ☎ 058 327 31 32
 Fax 058 327 23 10
www.bls.ch/kundendienst

 S6 1 Zug – 2 Ziele (Langnau +
 Langenthal), bitte Anschriften am
 Zug und im Bahnhof beachten

440

	S6	RE	S6	RE	S6
	21680	3346	21684	3348	21692
Lucern 112	2116	2157	2216	2316	016
Littau	2122		2222	2321	022
Malters	2129	2206	2229	2329	029
Schachen LU	2132		2232	2332	031
Werthenstein	2136		2236	2336	035
Wolhusen ○	2140	2214	2240	2340	040
	S6		S6		
	22680		22684		
Wolhusen	2144	2215	2244	2344	040
Entlebuch	2151	2222	2251	2351	047
Hasle LU	2153		2253	2353	050
Schüpfheim	2159	2230	2259	2359	055
Escholzmatt	2205	2237	2305	005	101
Trubschachen	2214	2245	2314	015	110
Langnau 3	2221	2252	2321	022	117
Langnau	2241	2253	2341		
Bern ○	2340	2326	040		
Bern	2036		2136		2236
Langnau	2105		2205		2305
Wolhusen ○	2144		2244		2344


	S6		S6		S6
	2146		2246		2346
Wolhusen	2147		2247		2347
Wolh Weid x	2151		2251		2351
Menznau	2157		2257		2357
Willisau ○	2157		2257		2357
Willisau	2200		2300		000
Gettnau	2205		2305		005
Zell	2206		2306		006
Hüswil x	2214		2314		014
Huttwil ○	2214		2314		014
Huttwil	2216		2316		110 16
Rohrbach	2219		2319		019
Kleindietwil	2222		2322		022
Lindenholz	2223		2323		023
Madiswil x	2226		2326		026
Madiswil	2228		2328		028
Gutenburg x	2232		2332		032
Lotzwil	2234		2334		034
Lgt Süd	2238		2338		110 38
Langenthal 3 ○	2238		2338		110 38
Langenthal	2242		2342		042
Olten ○	2254		2354		056
Langenthal	2249		2349		10049
Bern ○	2324		023		10123

10 Nächte 5/6, 6/7 sowie 31

Dez/1 Jan ohne 18/19 Apr

11 Nächte 5/6, 6/7 ohne 18/19

Apr, 1/2 Aug

12 Minimale Umsteigezeit: 5 Minuten
– 7 Minuten von/nach S6 1 Zug - 2 Ziele (Langnau +
Langenthal), bitte Anschriften am
Zug und im Bahnhof beachtenRollstuhlgänglichkeit siehe Seite
3204

BLS AG, 3001 Bern

☎ 058 327 31 32

Fax 058 327 23 10

www.bls.ch/kundendienst