



2461 Lauterbrunnen–Grütschalp 

	13 Dez–1 Mai, 5 Mai–23 Okt, 5 Nov–10 Dez		
Lauterbrunnen BLM–Grütschalp	613, 631, 701, 731, 801, 838, 908, 10 923, 938, 10 953, 1008, 10 1023, 1038, 10 1053, 1108, 10 1123, 1138, 10 1153, 1208, 10 1223, 1238, 1308, 1338, 1408, 10 1423, 1438, 10 1453, 1508, 10 1523, 1538, 10 1553, 1608, 10 1623, 1638, 10 1653, 1708, 1738, 1808, 1838, 1908, 1938, 10 2035		
Grütschalp–Lauterbrunnen BLM	621, 651, 721, 751, 821, 843, 913, 943, 10 958, 1013, 10 1028, 1043, 10 1058, 1113, 10 1128, 1143, 10 1158, 1213, 10 1228, 1243, 1313, 1343, 1413, 10 1428, 1443, 10 1458, 1513, 10 1528, 1543, 10 1558, 1613, 10 1628, 1643, 10 1658, 1713, 10 1728, 1743, 1813, 1843, 1913, 10 2013		
	10 19 Dez–3 Apr, 14 Mai–23 Okt L 1420 m, H 684 m, F 4 Min	Bei ungünstiger Witterung kann der Betrieb eingeschränkt werden. Auskunft ☎ 033 828 72 18	BLM, Interlaken ☎ 033 828 74 18
	Voranmeldung für Gruppen ab 10 Personen	Betrieb wegen Revision vom 2–4 Mai, 24 Okt–4 Nov eingestellt	



2463 Mürren–Allmendhubel SMA 

	13 Dez–10 Apr	11 Juni–16 Okt	
Mürren (Allmendhubelbahn)–Allmendhubel (Standseilbahn)	900–1700 alle 15 Min	900–1700 alle 20 Min	
Allmendhubel (Standseilbahn)–Mürren (Allmendhubelbahn)	900–1700 alle 15 Min	900–1700 alle 20 Min	
	8 Min von  (313) L 551 m, H 258 m, F 4 Min	Fahrten nach Bedarf	SMA, Mürren ☎ 033 855 20 42



2470 Giessbach See–Giessbach Hotel 

2 Min von  (3470, 3470.2) L 345 m, H 90 m, F 4 Min	25 März–16 Oktober Fahrten im Anschluss von bzw zu allen Schiffskursen. Zusatzfahrten gemäss Fahrplan vor Ort Auskunft ☎ 033 952 25 25	Gbb, Brienz ☎ 033 952 25 25
--	--	---------------------------------------

2475 Meiringen RfB–Reichenbachfall 

	30 Apr–9 Okt		
Meiringen–Reichenbachfall	900–1730 alle 15 Min		
5 Min von  (Meiringen Alpbach 474), 10 Meter von  (Willigen, Klinik Reichenbach 31.174) L 714 m, H 244 m, F 7 Min	Bei schlechter Witterung kann der Betrieb eingeschränkt werden Bei grossem Andrang durchgehender Bahnbetrieb ohne Fahrplan	Betrieb im Winter eingestellt	RfB Grimselwelt, Innertkirchen www.grimselwelt.ch welcome@grimselwelt.ch
Einschränkungen wegen Bauarbeiten möglich!			

2480.1 Meiringen–Hasliberg Reuti 

	13 Dez–1 Mai, 7 Mai–30 Okt, 5 Nov–10 Dez		
Meiringen–Hasliberg Reuti	Ⓐ625, 708, 720, 755, 808, 838, 908, 938, 1008, 1038, 1108, 1138, 1208, 1238, 1308, 1338, 1408, 1438, 1508, 1538, 1608, 1638, 1708, 1738, 1808, 1900, 2000		
Hasliberg Reuti–Meiringen	Ⓐ615, Ⓐ640, ✕708, 720, 755, 808, 838, 908, 938, 1008, 1038, 1108, 1138, 1208, 1238, 1308, 1338, 1408, 1438, 1508, 1538, 1608, 1638, 1708, 1738, 1808, 1838, 1938, 10 2038		
	10 Ⓢ, Ⓒ vom 18 Dez–26 März 10 Min von  (470, 474) und  (31.174) L 1474 m, H 400 m, F 7 Min	Betrieb wegen Revision vom 2–6 Mai und 31 Okt–4 Nov eingestellt	BMH, Hasliberg ☎ 033 550 50 50 Automatischer Wetterbericht ☎ 033 550 50 05 www.meiringen-hasliberg.ch