




**2360 Interlaken–Heimwehfluh** 

	April, Mai, September und Oktober	Juni–August
Interlaken–Heimwehfluh	1000–1700 alle 15 Min	1000–1730 alle 15 Min
6 Min von  (Interlaken West 310) L 186 m, H 102 m, F 3 Min	Abend- und Spezialfahrten nach Publikation in den Stationen oder individuelle Abendfahrten kombiniert mit Restaurantbesuch nach Absprache mit der Bahn möglich	<b>DH, Interlaken</b> ☎ 033 822 34 53 <b>Betriebsleitung</b> ☎ 079 353 50 52 <a href="http://www.heimwehfluh.ch">www.heimwehfluh.ch</a> <a href="mailto:info@heimwehfluh.ch">info@heimwehfluh.ch</a>
Bergstation Rodelbahn von Berg bis Tal 600m Modelleisenbahn-Vorführungen 11 00 und 15 00	In der Vor- und Nachsaison nach Anschlag in den Stationen oder ☎ 033 822 34 53	

**2361 Interlaken–Harder** 

	14 Apr–26 Nov	
Interlaken–Harder Kulm	+8 10, +8 40, 9 10, 9 40, 10 10, 10 40, 11 10, 11 40, 12 10, 12 40, 13 10, 13 40, 14 10, 14 40, 15 10, 15 40, 16 10, 16 40, 17 10, 17 40, 17 55, 18 25, 18 55, 19 25, 19 55, 20 25, 20 55	
Harder Kulm–Interlaken	+8 10, +8 40, 9 10, 9 40, 10 10, 10 40, 11 10, 11 40, 12 10, 12 40, 13 10, 13 40, 14 10, 14 40, 15 10, 15 40, 16 10, 16 25, 16 55, 17 25, 17 55, 18 10, 18 40, 19 10, 19 40, 20 10, 20 40, 21 10, 21 40	
 Die Talfahrt dauert 5 Minuten länger	Bei schlechter Witterung kann der Betrieb eingeschränkt werden	<b>HB, Interlaken</b> ☎ 033 828 71 11
6 Min von  (Interlaken Ost, 310, 311, 312, 320, 470) L 1435 m, H 737 m, F 10 Min	Kein Veloselbstverlad	



**2370 Erlenbach i.S.–Chrindi–Stockhorn**  , 2 Sektionen

	Mittwoch–Sonntag bis 11 Dez	14 Dez–8 Jan	Mittwoch–Sonntag vom 11 Jan–5 März
Erlenbach i.S. (Stockhornbahn)–Chrindi	10 8 50, 9 20–16 20 alle 30 Min	10 8 50, 9 20–16 20 alle 30 Min	10 8 50, 9 20–16 20 alle 30 Min
Chrindi–Stockhorn	10 9 05, 9 35–16 35 alle 30 Min	10 9 05, 9 35–16 35 alle 30 Min	10 9 05, 9 35–16 35 alle 30 Min
Stockhorn–Chrindi	10 05–17 05 alle 30 Min	10 05–17 05 alle 30 Min	10 05–17 05 alle 30 Min
Chrindi–Erlenbach i.S. (Stockhornbahn)	9 50–17 20 alle 30 Min	9 50–17 20 alle 30 Min	9 50–17 20 alle 30 Min




	14 Apr–12 Nov	Mittwoch–Sonntag vom 15 Nov–17 Dez
Erlenbach i.S. (Stockhornbahn)–Chrindi	7 50–16 50 alle 30 Min	10 8 50, 9 20–16 20 alle 30 Min
Chrindi–Stockhorn	8 05–17 05 alle 30 Min	10 9 05, 9 35–16 35 alle 30 Min
Stockhorn–Chrindi	8 35–17 35 alle 30 Min	10 05–17 05 alle 30 Min
Chrindi–Erlenbach i.S. (Stockhornbahn)	8 20–17 50 alle 30 Min	9 50–17 20 alle 30 Min



 Bruchfahrten Sonntag und allg. Feiertage	Abendfahrten und Extrafahrten für Gruppen nach Vereinbarung	<b>Stockhornbahn AG, Erlenbach</b> ☎ 033 681 21 81 <a href="http://www.stockhorn.ch">www.stockhorn.ch</a>
15 Min von  (320) 1. Sek.: L 2790 m, H 915 m, F 9 Min 2. Sek.: L 1220 m, H 497 m, F 5 Min	Bei zweifelhafter Witterung erkundigen Sie sich bitte über die Betriebslage	

**2375 Zweisimmen–Rinderberg**  , 2 Sektionen

	17 Dez–26 März	1 Juli–31 Aug
Zweisimmen–Rinderberg	8 30–16 30	8 30–16 30
L 5040 m, H 1057 m, F 17 Min	Aenderungen je nach Schneelage und Witterungseinflüssen vorbehalten	<b>BDG AG, Gstaad</b> <b>Aktuelle Info</b> ☎ 033 748 82 82 <a href="http://www.gstaad.ch">www.gstaad.ch</a>
2 Min von  (120, 320)		
<b>Zwischenstation</b> : Eggweid		