



2461 Lauterbrunnen–Grütschalp 

	11 Dez–30 Apr, 6 Mai–22 Okt, 4 Nov–9 Dez	
Lauterbrunnen BLM–Grütschalp	613, 631, 701, 731, 801, 838, 908, 10 923, 938, 10 953, 1008, 10 1023, 1038, 10 1053, 1108, 10 1123, 1138, 10 1153, 1208, 10 1223, 1238, 1308, 1338, 1408, 10 1423, 1438, 10 1453, 1508, 10 1523, 1538, 10 1553, 1608, 10 1623, 1638, 10 1653, 1708, 1738, 1808, 1838, 1908, 1938, 10 2035	
Grütschalp–Lauterbrunnen BLM	621, 651, 721, 751, 821, 843, 913, 943, 10 958, 1013, 10 1028, 1043, 10 1058, 1113, 10 1128, 1143, 10 1158, 1213, 10 1228, 1243, 1313, 1343, 1413, 10 1428, 1443, 10 1458, 1513, 10 1528, 1543, 10 1558, 1613, 10 1628, 1643, 10 1658, 1713, 10 1728, 1743, 1813, 1843, 1913, 2013	
	10 17 Dez–2 Apr, 13 Mai–22 Okt L 1420 m, H 684 m, F 4 Min	Bei ungünstiger Witterung kann der Betrieb eingeschränkt werden. Auskunft ☎ 033 828 72 18
	Voranmeldung für Gruppen ab 10 Personen	Betrieb wegen Revision vom 1–5 Mai, 23 Okt–3 Nov eingestellt
		BLM, Interlaken ☎ 033 828 74 18



2463 Mürren–Allmendhubel SMA 

	11 Dez–17 Apr	16 Juni–15 Okt
Mürren (Allmendhubelbahn)–Allmendhubel (Standseilbahn)	900–1700 alle 15 Min	900–1700 alle 20 Min
Allmendhubel (Standseilbahn)–Mürren (Allmendhubelbahn)	900–1700 alle 15 Min	900–1700 alle 20 Min
	8 Min von  (313) L 551 m, H 258 m, F 3 Min	Fahrten nach Bedarf
		SMA, Mürren ☎ 033 856 88 80



2470 Giessbach See–Giessbach Hotel 

2 Min von  (3470, 3470.2) L 345 m, H 90 m, F 4 Min	1 April–5 November Fahrten im Anschluss von bzw zu allen Schiffskursen. Zusatzfahrten gemäss Fahrplan vor Ort Auskunft ☎ 033 952 25 25	Gbb, Brienz ☎ 033 952 25 25
--	--	---------------------------------------

2475 Meiringen RfB–Reichenbachfall 

	4 Mai–8 Okt
Meiringen–Reichenbachfall	900–1730 alle 15 Min
5 Min von  (Meiringen Alpbach 474), 10 Meter von  (Willigen, Klinik Reichenbach 31.174) L 714 m, H 244 m, F 7 Min	Bei grossem Andrang durchgehender Bahnbetrieb ohne Fahrplan Betrieb im Winter eingestellt
Bei schlechter Witterung kann der Betrieb eingeschränkt werden	
	RfB Grimselwelt, Innertkirchen www.grimselwelt.ch welcome@grimselwelt.ch

2480.1 Meiringen–Hasliberg Reuti 

	11 Dez–30 Apr, 6 Mai–29 Okt, 4 Nov–9 Dez	
Meiringen–Hasliberg Reuti	Ⓐ625, 708, 720, 755, 808, 838, 908, 938, 1008, 1038, 1108, 1138, 1208, 1238, 1308, 1338, 1408, 1438, 1508, 1538, 1608, 1638, 1708, 1738, 1808, 1900, 2000, 10 2230	
Hasliberg Reuti–Meiringen	Ⓐ615, Ⓐ640, ✕708, 720, 755, 808, 838, 908, 938, 1008, 1038, 1108, 1138, 1208, 1238, 1308, 1338, 1408, 1438, 1508, 1538, 1608, 1638, 1708, 1738, 1808, 1838, 1938, 10 2038, 10 2240	
	10 ③–⑥ vom 17 Dez–15 Apr 11 ⑤, ⑥ vom 17 Dez–15 Apr	Betrieb wegen Revision vom 1–5 Mai und 30 Okt–3 Nov eingestellt
	10 Min von  (470, 474) und  (31.174) L 1474 m, H 400 m, F 7 Min	BMH, Hasliberg ☎ 033 550 50 50 Automatischer Wetterbericht ☎ 033 550 50 05 www.meiringen-hasliberg.ch