

460

Bern–Langnau–Luzern

Infolge Bauarbeiten zwischen Trubschachen–Wolhusen vom 29 Juli–20 Aug sowie zwischen Bern–Langnau vom 20–23 Juli ganztägig Fahrplananpassungen unter www.sbb.ch

	S6 22613	S6 22617	RE 4357	S2 15219	S6 22621	S2 15221	RE 4359	S2 15223	S6 22625	S2 15225	S2 4361
Bern [6]			(A) 536	(A) 542		612	636	642		712	736
Bern Wankdorf [5]			~ 545	~ 545		615		645		715	
Ostermundigen			~ 548	~ 548		617		648		717	
Gümligen			~ 551	~ 551		621		651		721	
Worb SBB			~ 555	~ 555		625		655		725	
Tägertschi			~ 559	~ 559				659			
Konolfingen o			(A) 550	(A) 604		633	650	704		733	750
Thun 340			* 502	(A) 532		603	(A) 625	639		703	
Konolfingen o			* 523	(A) 553		624	(A) 647	658		724	
Konolfingen			(A) 552	(A) 605		634	652	705		734	752
Zäziwil			~ 608	~ 608		636		708		736	
Bowil			~ 611	~ 611		639		711		739	
Signau			~ 615	~ 615		644		715		744	
Emmenmatt			~ 618	~ 618		647		718		747	
Langnau [3] o			(A) 604	(A) 623		652	704	723		752	804
Langnau	(A) 458	536	605		636		705	736			805
Trubschachen	~ 504	544	612		644		712	744			812
Escholzmatt	~ 511	551	621		651		721	751			821
Schüpfheim	~ 518	559	629		659		729	759			829
Hasle LU	~ 522	603			703			803			
Entlebuch	~ 524	605	635		705		735	805			835
Wolhusen o	(A) 535	614	643		714		743	814			843
Wolhusen	(A) 546	(A) 616	646		* 716		746	* 816			846
Willisau 440 o	~ 557	~ 627	657		* 727		757	* 827			857
Huttwil 440 o	(A) 614	~ 643	714		(A) 743		814				914
Langenthal 440 o	~ 638	(A) 708	738		(A) 808		838				938
	S6 22713	S6 22717	S7 21718		S6 22721		S7 21722		S6 22725	S7 21726	S7 21728
Langenthal [3]			(A) 550		* 620		(A) 650	720	(A) 750		
Huttwil	(A) 501	540	~ 613		643		(A) 713	743	(A) 810		
Willisau	~ 520	600	~ 630		700		* 730	800			* 830
Wolhusen o	(A) 532	611	(A) 641		711		* 741	811			* 841
	S61 22015		S61 22019		S61 22023						
Wolhusen	* 538	620	645		720		745	820			845
Werthenstein	~ 540	622			722			822			
Schachen LU	~ 543	(A) 601	626		(A) 701			(A) 801			
Malters	~ 547	~ 606	631		~ 706		752	~ 806			852
Littau	~ 551	~ 610	635		~ 710			~ 810			
Luzern [13] o	* 600	(A) 618	643		(A) 718		803	(A) 818			903

[13] Minimale Umsteigezeit: 5 Minuten
– 7 Minuten von/nach 

S6 Flügelzug (2 Ziele: Langnau +
Langenthal) bitte Anschriften am
Zug und im Bahnhof beachten

RE/S7 Flügelzug (2 Ziele: Bern +
Langenthal) bitte Anschriften am
Zug und im Bahnhof beachten

☉ Kein Billetverkauf in S-Bahn-
Zügen

Rollstuhlgänglichkeit siehe Seite
2204

Verbindungen Bern–Luzern via
Zoffingen und Olten sowie
umgekehrt siehe Felder 450, 455
und 510

Alle Züge Bern–Bern Wankdorf–
Bern siehe Feld 299

BLS AG, 3001 Bern
☎ 058 327 31 32
Fax 058 327 23 10
www.bls.ch/kundendienst


460

Bern–Langnau–Luzern

Infolge Bauarbeiten zwischen Trubschachen–Wolhusen vom 29 Juli–20 Aug sowie zwischen Bern–Langnau vom 20–23 Juli ganztägig Fahrplananpassungen unter www.sbb.ch

	S2	S6	S2	RE	S2	S6	S2	RE	S2	S6	S2	RE
	15227	22629	15229	4363	15231	22633	15233	4365	15235	22637	15237	4367
Bern [6]												
Bern Wankdorf [5]	742		812	836	842		912	936	942		1012	1036
Ostermundigen	745		815		845		915		945		1015	
Gümligen	748		817		848		917		948		1017	
Worb SBB	751		821		851		921		951		1021	
Tägertschi	755		825		855		925		955		1025	
Konolfingen o	759		827		859		929		959		1029	
	804		833	850	904		933	950	1004		1033	1050
Thun 340	739		803		839		903		939		1003	
Konolfingen o	758		824		858		924		958		1024	
Konolfingen	805		834	852	905		934	952	1005		1034	1052
Zäziwil	808		836		908		936		1008		1036	
Bowil	811		839		911		939		1011		1039	
Signau	815		844		915		944		1015		1044	
Emmenmatt	818		847		918		947		1018		1047	
Langnau [3] o	823		852	904	923		952	1004	1023		1052	1104
Langnau		836		905		936		1005		1036		1105
Trubschachen		844		912		944		1012		1044		1112
Escholzmatt		851		921		951		1021		1051		1121
Schüpfheim		859		929		959		1029		1059		1129
Hasle LU		903			1003				1103			
Entlebuch		905		935	1005		1035		1105		1135	
Wolhusen o		914		943	1014		1043		1114		1143	
Wolhusen		916		946	1016		1046		1116		1146	
Willisau 440 o		927		957	1027		1057		1127		1157	
Huttwil 440 o				1014			1114				1214	
Langenthal 440 o				1038			1138				1238	
		S6	S7	S7		S6	S7	S7		S6	S7	S7
		22729	21730	21732		22733	21734	21736		22737	21738	21740
Langenthal [3]		820	(A)850		920	(A)950		1020	(A)1050		1120	(A)1150
Huttwil		843	(A)910		943	(A)1010		1043	(A)1110		1143	
Willisau		900		930	1000		1030		1100		1130	
Wolhusen o		911		941	1011		1041		1111		1141	
Wolhusen		920		945	1020		1045		1120		1145	
Werthenstein		922			1022				1122			
Schachen LU		926			1026				1126			
Malters		931		952	1031		1052		1131		1152	
Littau		935			1035				1135			
Luzern [13] o		943		1003	1043		1103		1143		1203	

[11] An ② – ⑦ KAMBYL ZUG

[13] Minimale Umsteigezeit: 5 Minuten
– 7 Minuten von/nach 

Verbindungen Bern–Luzern via Zofingen und Olten sowie umgekehrt siehe Felder 450, 455 und 510

Alle Züge Bern–Bern Wankdorf–Bern siehe Feld 299

S6 Flügelzug (2 Ziele: Langnau + Langenthal) bitte Anschriften am Zug und im Bahnhof beachten

RE/S7 Flügelzug (2 Ziele: Bern + Langenthal) bitte Anschriften am Zug und im Bahnhof beachten

☉ Kein Billetverkauf in S-Bahn-Zügen

Rollstuhlgänglichkeit siehe Seite 2204

BLS AG, 3001 Bern
☎ 058 327 31 32
Fax 058 327 23 10
www.bls.ch/kundendienst

460

Infolge Bauarbeiten zwischen Trubschachen–Wolhusen vom 29 Juli–20 Aug sowie zwischen Bern–Langnau vom 20–23 Juli ganztägig Fahrplananpassungen unter www.sbb.ch

	S2	S6	S2	RE	S2	S6	S2	RE	S2	S6	S2	RE
	15239	22641	15241	4369	15243	22645	15245	4371	15247	22649	15249	4373
Bern [6]			11 12	11 36	11 42		12 12	12 36	12 42		13 12	13 36
Bern Wankdorf [5]	10 42		11 15		11 45		12 15		12 45		13 15	
Ostermundigen	10 48		11 17		11 48		12 17		12 48		13 17	
Gümligen	10 51		11 21		11 51		12 21		12 51		13 21	
Worb SBB	10 55		11 25		11 55		12 25		12 55		13 25	
Tägertschi	10 59				11 59				12 59			
Konolfingen o	11 04		11 33	11 50	12 04		12 33	12 50	13 04		13 33	13 50
Thun 340	10 39		11 03		11 39		12 03		12 39		13 03	
Konolfingen o	10 58		11 24		11 58		12 24		12 58		13 24	
Konolfingen	11 05		11 34	11 52	12 05		12 34	12 52	13 05		13 34	13 52
Zäziwil	11 08		11 36		12 08		12 36		13 08		13 36	
Bowil	11 11		11 39		12 11		12 39		13 11		13 39	
Signau	11 15		11 44		12 15		12 44		13 15		13 44	
Emmenmatt	11 18		11 47		12 18		12 47		13 18		13 47	
Langnau [3] o	11 23		11 52	12 04	12 23		12 52	13 04	13 23		13 52	14 04
Langnau		11 36		12 05		12 36		13 05		13 36		14 05
Trubschachen		11 44		12 12		12 44		13 12		13 44		14 12
Escholzmatt		11 51		12 21		12 51		13 21		13 51		14 21
Schöpfheim		11 59		12 29		12 59		13 29		13 59		14 29
Hasle LU		12 03				13 03				14 03		
Entlebuch		12 05		12 35		13 05		13 35		14 05		14 35
Wolhusen o		12 14		12 43		13 14		13 43		14 14		14 43
Wolhusen		✕ 12 16		12 46		✕ 13 16		13 46		✕ 14 16		14 46
Willisau 440 o		✕ 12 27		12 57		✕ 13 27		13 57		✕ 14 27		14 57
Huttwil 440 o		Ⓐ 12 43		13 14		Ⓐ 13 43		14 14				15 14
Langenthal 440 o		Ⓐ 13 08		13 38		Ⓐ 14 08		14 38				15 38
		S6		S7		S6		S7		S6		S7
		22741		21742		22745		21746		22749		21752
Langenthal [3]		11 20		Ⓐ 11 50		12 20		Ⓐ 12 50		13 20		Ⓐ 13 50
Huttwil		11 43		Ⓐ 12 13		12 43		Ⓐ 13 13		13 43		Ⓐ 14 10
Willisau		12 00		✕ 12 30		13 00		✕ 13 30		14 00		✕ 14 30
Wolhusen o		12 11		✕ 12 41		13 11		✕ 13 41		14 11		✕ 14 41
Wolhusen		12 20		12 45		13 20		13 45		14 20		14 45
Werthenstein		12 22				13 22				14 22		
Schachen LU		12 26				13 26				14 26		
Malters		12 31		12 52		13 31		13 52		14 31		14 52
Littau		12 35				13 35				14 35		
Lucerne [13] o		12 43		13 03		13 43		14 03		14 43		15 03

[13] Minimale Umsteigezeit: 5 Minuten
– 7 Minuten von/nach 

S6 Flügelzug (2 Ziele: Langnau +
Langenthal) bitte Anschriften am
Zug und im Bahnhof beachten

RE/S7 Flügelzug (2 Ziele: Bern +
Langenthal) bitte Anschriften am
Zug und im Bahnhof beachten

Ⓢ Kein Billetverkauf in S-Bahn-
Zügen

Rollstuhlgänglichkeit siehe Seite
2204

BLS AG, 3001 Bern
☎ 058 327 31 32
Fax 058 327 23 10
www.bls.ch/kundendienst

Verbindungen Bern–Lucerne via
Zoffingen und Olten sowie
umgekehrt siehe Felder 450, 455
und 510

Alle Züge Bern–Bern Wankdorf–
Bern siehe Feld 299


460

Bern–Langnau–Luzern

Infolge Bauarbeiten zwischen Trubschachen–Wolhusen vom 29 Juli–20 Aug sowie zwischen Bern–Langnau vom 20–23 Juli gantztägig Fahrplananpassungen unter www.sbb.ch

	S2	S6	S2	RE	S2	S6	S2	RE	S2	S6
	15251	22653	15253	4375	15255	22657	15257	4377	15259	22661
Bern [6]										
Bern Wankdorf [5]	13 42		14 12	14 36	14 42		15 12	15 36	15 42	
Ostermundigen	13 45		14 15		14 45		15 15		15 45	
Gümligen	13 48		14 17		14 48		15 17		15 48	
Worb SBB	13 51		14 21		14 51		15 21		15 51	
Tägertschi	13 55		14 25		14 55		15 25		15 55	
Konolfingen	13 59			14 50	14 59			15 50	15 59	
	14 04		14 33		15 04		15 33		16 04	
Thun 340	13 39		14 03		14 39		15 03		15 39	
Konolfingen	13 58		14 24		14 58		15 24		15 58	
Konolfingen	14 05		14 34	14 52	15 05		15 34	15 52	16 05	
Zäziwil	14 08		14 36		15 08		15 36		16 08	
Bowil	14 11		14 39		15 11		15 39		16 11	
Signau	14 15		14 44		15 15		15 44		16 15	
Emmenmatt	14 18		14 47		15 18		15 47		16 18	
Langnau [3]	14 23		14 52	15 04	15 23		15 52	16 04	16 23	
Langnau		14 36		15 05		15 36		16 05		16 36
Trubschachen		14 44		15 12		15 44		16 12		16 44
Escholzmatt		14 51		15 21		15 51		16 21		16 51
Schöpfheim		14 59		15 29		15 59		16 29		16 59
Hasle LU		15 03				16 03				17 03
Entlebuch		15 05		15 35		16 05		16 35		17 05
Wolhusen		15 14		15 43		16 14		16 43		17 14
Wolhusen		*15 16		15 46		*16 16		16 46		17 16
Willisau 440		*15 27		15 57		*16 27		16 57		17 27
Huttwil 440				16 14				17 14		17 43
Langenthal 440				16 38				17 38		18 08
		S6	S7	S7		S6	S7	S7		S6
		22753	21754	21756		22757	21758	21760		22761
Langenthal [3]		14 20	(A) 14 50			15 20	(A) 15 50			16 20
Huttwil		14 43	(A) 15 10			15 43	(A) 16 10			16 43
Willisau		15 00		*15 30		16 00		*16 30		17 00
Wolhusen		15 11		*15 41		16 11		*16 41		17 11
				S61		S61				
				22055		22059				
Wolhusen		15 20		15 45		16 20		16 45		17 20
Werthenstein		15 22				16 22				17 22
Schachen LU		15 26			(A) 16 01	16 26		(A) 17 01		17 26
Malters		15 31		15 52	} 16 06	16 31		} 17 06		17 31
Littau		15 35			} 16 10	16 35		} 17 10		17 35
Luzern [13]		15 43		16 03	(A) 16 18	16 43		(A) 17 18		17 43

[11] An ② – ⑦ KAMBLY ZUG

[13] Minimale Umsteigezeit: 5 Minuten
– 7 Minuten von/nach 

Verbindungen Bern–Luzern via Zofingen und Olten sowie umgekehrt siehe Felder 450, 455 und 510

Alle Züge Bern–Bern Wankdorf–Bern siehe Feld 299

S6 Flügelzug (2 Ziele: Langnau + Langenthal) bitte Anschriften am Zug und im Bahnhof beachten

RE/S7 Flügelzug (2 Ziele: Bern + Langenthal) bitte Anschriften am Zug und im Bahnhof beachten

☉ Kein Billetverkauf in S-Bahn-Zügen

Rollstuhlgänglichkeit siehe Seite 2204

BLS AG, 3001 Bern
☎ 058 327 31 32
Fax 058 327 23 10
www.bls.ch/kundendienst

460

Infolge Bauarbeiten zwischen Trubschachen–Wolhusen vom 29 Juli–20 Aug sowie zwischen Bern–Langnau vom 20–23 Juli ganztägig Fahrplananpassungen unter www.sbb.ch

	S2	RE	S2	S	S6	S2	RE	S2	S6	S2	RE	S2	S6
	15261	4379	15263	15065	22665	15265	4381	15267	22669	15269	4383	15271	22673
Bern [6]	16 12	16 36	16 42	Ⓐ 17 02		17 12	17 36	17 42		18 12	18 36	18 42	
Bern Wankdorf [5]	16 15		16 45			17 15		17 45		18 15		18 45	
Ostermundigen	16 17		16 48	⌋		17 17		17 48		18 17		18 48	
Gümligen	16 21		16 51	⌋		17 21		17 51		18 21		18 51	
Worb SBB	16 25		16 55	⌋		17 25		17 55		18 25		18 55	
Tägertschi			16 59	⌋				17 59				18 59	
Konolfingen ○	16 33	16 50	17 04	Ⓐ 17 16		17 33	17 50	18 04		18 33	18 50	19 04	
Thun 340	16 03	Ⓐ 16 25	16 39			17 03	Ⓐ 17 25	17 39		18 03		18 39	
Konolfingen ○	16 24	Ⓐ 16 47	16 58			17 24	Ⓐ 17 47	17 58		18 24		18 58	
Konolfingen	16 34	16 52	17 05	Ⓐ 17 17		17 34	17 52	18 05		18 34	18 52	19 05	
Zäziwil	16 36		17 08	⌋ 17 20		17 36		18 08		18 36		19 08	
Bowil	16 39		17 11	⌋ 17 22		17 39		18 11		18 39		19 11	
Signau	16 44		17 15	⌋ 17 26		17 44		18 15		18 44		19 15	
Emmenmatt	16 47		17 18	⌋		17 47		18 18		18 47		19 18	
Langnau [3]	○ 16 52	17 04	17 23	Ⓐ 17 33		17 52	18 04	18 23		18 52	19 04	19 23	
Langnau		17 05			17 36		18 05		18 36		19 05		19 36
Trubschachen		17 12			17 44		18 12		18 44		19 12		19 44
Escholzmatt		17 21			17 51		18 21		18 51		19 21		19 51
Schüpfheim		17 29			17 59		18 29		18 59		19 29		19 59
Hasle LU					18 03				19 03				20 03
Entlebuch		17 35			18 05		18 35		19 05		19 35		20 05
Wolhusen ○		17 43			18 14		18 43		19 14		19 43		20 14
Wolhusen		17 46			18 16		18 46		19 16		19 46		20 16
Willisau 440 ○		17 57			18 27		18 57		19 27		19 57		20 27
Huttwil 440 ○		18 14			18 43		19 14		19 43		20 14		20 43
Langenthal 440 ○		18 38			19 08		19 38				20 38		
		57			56		57		56		57		56
		21762			22765		21766		22769		21770		22773
Langenthal [3]		16 50			17 20		17 50		18 20		18 50		19 20
Huttwil		17 13			17 43		18 13		18 43		19 13		19 43
Willisau		17 30			18 00		18 30		19 00		19 30		20 00
Wolhusen ○		17 41			18 11		18 41		19 11		19 41		20 11
			561		561				561				561
			22063		22067				22067				22067
Wolhusen		17 45			18 20		18 45		19 20		19 45		20 20
Werthenstein					18 22				19 22				20 22
Schachen LU			Ⓐ 18 01		18 26		Ⓐ 19 01		19 26				20 26
Malters		17 52	⌋ 18 06		18 31		18 52	⌋ 19 06	19 31		19 52		20 31
Littau			⌋ 18 10		18 35			⌋ 19 10	19 35				20 35
Luzern [13]	○	18 03	Ⓐ 18 18		18 43		19 03	Ⓐ 19 18	19 43		20 03		20 43

[12] An Ⓐ umsteigen in Wolhusen
 [13] Minimale Umsteigezeit: 5 Minuten
 – 7 Minuten von/nach 🚶

Verbindungen Bern–Luzern via Zofingen und Olten sowie umgekehrt siehe Felder 450, 455 und 510

Alle Züge Bern–Bern Wankdorf–Bern siehe Feld 299

S6 Flügelzug (2 Ziele: Langnau + Langenthal) bitte Anschriften am Zug und im Bahnhof beachten

RE/S7 Flügelzug (2 Ziele: Bern + Langenthal) bitte Anschriften am Zug und im Bahnhof beachten

Ⓢ Kein Billetverkauf in S-Bahn-Zügen

Rollstuhlgänglichkeit siehe Seite 2204


BLS AG, 3001 Bern
 ☎ 058 327 31 32
 Fax 058 327 23 10
 www.bls.ch/kundendienst

460

Bern–Langnau–Luzern

Infolge Bauarbeiten zwischen Trubschachen–Wolhusen vom 29 Juli–20 Aug sowie zwischen Bern–Langnau vom 20–23 Juli ganztägig Fahrplananpassungen unter www.sbb.ch

	S2	RE	S2	S6	S2	RE	S2	S6	S2	RE	S6	S2	RE
	15273	4385	15275	22677	15277	4387	15279	22681	15281	4389	22685	15285	4391
Bern ⑥	19 12	19 36	19 42		20 12	20 36	20 42		21 12	21 36		22 12	22 36
Bern Wankdorf ⑤	19 15		19 45		20 15		20 45		21 15			22 15	
Ostermundigen	19 17		19 48		20 17		20 48		21 17			22 17	
Gümligen	19 21		19 51		20 21		20 51		21 21			22 21	
Worb SBB	19 25		19 55		20 25		20 55		21 25			22 25	
Tägertschi			19 59				20 59		21 28			22 28	
Konolfingen ○	19 33	19 50	20 04		20 33	20 50	21 04		21 34	21 50		22 34	22 50
Thun 340	19 03		19 39		20 09		21 09		21 30			22 09	
Konolfingen ○	19 24		19 58		20 30		21 30					22 30	
Konolfingen	19 34	19 52	20 05		20 34	20 52	21 05		21 34	21 52		22 34	22 52
Zäziwil	19 36		20 08		20 36		21 08		21 37			22 37	
Bowil	19 39		20 11		20 39		21 11		21 40			22 40	
Signau	19 44		20 15		20 44		21 15		21 45			22 45	
Emmenmatt	19 47		20 18		20 47		21 18		21 48			22 48	
Langnau ③	○	19 52	20 23		20 52	21 04	21 23		21 52	22 04		22 52	23 04
Langnau		20 05	20 36		21 05		21 36		22 05	22 36		23 05	
Trubschachen		20 12	20 44		21 12		21 44		22 12	22 44		23 12	
Escholzmatt		20 21	20 51		21 21		21 51		22 21	22 51		23 21	
Schüpfheim		20 29	20 59		21 29		21 59		22 29	22 59		23 28	
Hasle LU			21 03				22 03			23 03			23 32
Entlebuch		20 35	21 05		21 35		22 05		22 35	23 05			23 35
Wolhusen ○		20 43	21 14		21 43		22 14		22 43	23 14			23 43
Wolhusen		20 46			21 46				22 46				23 46
Willisau 440 ○		20 57			21 57				22 57				23 57
Huttwil 440 ○		21 14			22 14				23 14				0 14
Langenthal 440 ○		21 38			22 38				23 38				00 38
		57			57				57				57
		21774			21778				21782				21786
Langenthal ③		19 50			20 50				21 50				22 51
Huttwil		20 13			21 13				22 13				23 13
Willisau		20 30			21 30				22 30				23 30
Wolhusen ○		20 41			21 41				22 41				23 41
Wolhusen		20 45	21 20		21 45		22 20		22 45	23 20			23 45
Werthenstein			21 22				22 22			23 22			23 47
Schachen LU			21 26				22 26			23 26			23 51
Malters		20 52	21 31		21 52		22 31		22 52	23 31			23 55
Littau			21 35				22 35			23 35			23 59
Luzern ①③ ○		21 03	21 43		22 03		22 43		23 03	23 43			0 10

⑩ ⑤/⑥ ⑥/⑦ ohne 14/15 Apr
 ①③ Minimale Umsteigezeit: 5 Minuten
 – 7 Minuten von/nach 

Verbindungen Bern–Luzern via
 Zofingen und Olten sowie
 umgekehrt siehe Felder 450, 455
 und 510

Alle Züge Bern–Bern Wankdorf–
 Bern siehe Feld 299

S6 Flügelzug (2 Ziele: Langnau +
 Langenthal) bitte Anschriften am
 Zug und im Bahnhof beachten

RE/S7 Flügelzug (2 Ziele: Bern +
 Langenthal) bitte Anschriften am
 Zug und im Bahnhof beachten

☉ Kein Billettverkauf in S-Bahn-
 Zügen


Rollstuhlgänglichkeit siehe Seite
 2204

BLS AG, 3001 Bern
 ☎ 058 327 31 32
 Fax 058 327 23 10
 www.bls.ch/kundendienst

460

Infolge Bauarbeiten zwischen Trubschachen–Wolhusen vom 29 Juli–20 Aug sowie zwischen Bern–Langnau vom 20–23 Juli ganztägig Fahrplananpassungen unter www.sbb.ch

	S2	RE	S2	
	15289	4393	15293	
Bern ⑥	23 12	23 42	0 12	MOONLINER: Fahrpläne siehe Felder 930 1-939 3; Bahn- und Verbundbillette ungunstig
Bern Wankdorf ⑤	23 15		0 15	
Ostermundigen	23 17		0 17	
Gümligen	23 21		0 21	
Worb SBB	23 25		0 25	
Tägertschi	23 28		0 28	
Konolfingen ○	23 34	23 55	0 34	
Thun 340	23 09		0 09	
Konolfingen ○	23 30		0 30	
Konolfingen	23 34	23 56	0 34	
Zäziwil	23 37		0 37	
Bowil	23 40		0 40	
Signau	23 45		0 45	
Emmenmatt	23 48		0 48	
Langnau ③ ○	23 52	0 08	0 52	
Langnau				
Trubschachen				
Escholzmatt				
Schüpfheim				
Hasle LU				
Entlebuch				
Wolhusen ○				
Wolhusen				
Willisau 440 ○				
Huttwil 440 ○				
Langenthal 440 ○				
	S2	S7		
	21790	21794		
Langenthal ③	23 51	10 05	1 05	
Huttwil	0 11	10 11	1 11	
Willisau				
Wolhusen ○				
Wolhusen				
Werthenstein				
Schachen LU				
Malters				
Littau				
Luzern ⑬ ○				

⑩ ⑤/⑥ ⑥/⑦ ohne 14/15 Apr
⑬ Minimale Umsteigezeit: 5 Minuten
– 7 Minuten von/nach 

Verbindungen Bern–Luzern via Zofingen und Olten sowie umgekehrt siehe Felder 450, 455 und 510

Alle Züge Bern–Bern Wankdorf–Bern siehe Feld 299

S6 Flügelzug (2 Ziele: Langnau + Langenthal) bitte Anschriften am Zug und im Bahnhof beachten

RE/S7 Flügelzug (2 Ziele: Bern + Langenthal) bitte Anschriften am Zug und im Bahnhof beachten

☉ Kein Billettverkauf in S-Bahn-Zügen

Rollstuhlgänglichkeit siehe Seite 2204

BLS AG, 3001 Bern
☎ 058 327 31 32
Fax 058 327 23 10
www.bls.ch/kundendienst

460

Luzern–Langnau–Bern

Infolge Bauarbeiten zwischen Trubschachen–Wolhusen vom 29 Juli–20 Aug sowie zwischen Bern–Langnau vom 20–23 Juli ganztägig Fahrplananpassungen unter www.sbb.ch

		S6	S6	S61	RE	S6	S61
		21614	21616	22018	4458	21620	22022
Luzern [13]		⑥ 5 11	④ 5 15	④ 5 37	5 57	6 16	④ 6 37
Littau		5 17	5 21	5 43		6 22	6 43
Malters		5 21	5 26	5 52	6 06	6 29	6 52
Schachen LU		5 24	5 28	④ 5 56		6 32	④ 6 56
Werthenstein		5 27	5 32			6 36	
Wolhusen	○	⑥ 5 33	④ 5 38		6 13	6 40	
		S6	S7	S6		S7	S6
		22712	21717	22716		21719	22720
Wolhusen				④ 5 46		④ 6 16	6 46
Willisau	○			5 57		6 27	6 57
Huttwil	○	④ 5 20	④ 5 46	④ 6 14		6 43	7 14
Langenthal [3]	○	④ 5 40	④ 6 08	6 38		④ 7 08	7 38
Langenthal 440				④ 5 01	5 40		④ 5 50
Huttwil 440				5 20	6 00		6 13
Willisau 440				④ 5 32	6 11		6 30
Wolhusen	○						④ 6 41
		S2	S2	RE	S2	S	S2
		15218	15220	4356	15222	15026	15226
Wolhusen					④ 5 44	6 15	6 44
Entlebuch					5 51	6 22	6 51
Hasle LU					5 53		6 53
Schüpfheim		④ 5 30			5 59	6 30	6 59
Escholzmatt					6 05	6 37	7 05
Trubschachen					6 14	6 45	7 14
Langnau [3]	○				④ 6 21	6 52	7 21
Langnau	5 06	④ 5 36	5 53	6 07	6 36	6 53	7 07
Emmenmatt	5 09	5 39		6 10	6 39		7 10
Signau	5 13	5 43		6 14	6 43		7 14
Böwil	5 15	5 46		6 16	6 46	④ 7 05	7 16
Zäziwil	5 18	5 49		6 19	6 49	7 10	7 19
Konolfingen	○	5 24	④ 5 54	④ 6 05	6 25	6 54	④ 7 17
Konolfingen	④ 5 28	④ 5 58		6 35	7 01	④ 7 10	7 35
Thun 340	④ 5 49	④ 6 19		6 56	7 19	④ 7 33	7 56
Konolfingen	5 25	④ 5 55	④ 6 07	6 26	6 55	7 07	④ 7 18
Tägertschi	5 28	5 57		6 26	6 57		7 26
Worb SBB	5 32	6 01		6 32	7 01		7 24
Gümligen	5 37	6 07		6 37	7 07		7 32
Ostermundigen	5 40	6 09		6 40	7 09		7 37
Bern Wankdorf [5]	5 43	6 12		6 43	7 12		7 32
Bern [6]	○	5 48	④ 6 17	④ 6 26	6 48	7 17	④ 7 35
							7 40
							7 48
							7 55
							7 57
							8 01
							8 07
							8 09
							8 12
							8 17

[13] Minimale Umsteigezeit: 5 Minuten
– 7 Minuten von/nach 

S6 Flügelzug (2 Ziele: Langnau + Langenthal) bitte Anschriften am Zug und im Bahnhof beachten

Rollstuhlgänglichkeit siehe Seite 2204

Verbindungen Bern–Luzern via Zoffingen und Olten sowie umgekehrt siehe Felder 450, 455 und 510

RE/S7 Flügelzug (2 Ziele: Bern + Langenthal) bitte Anschriften am Zug und im Bahnhof beachten

BLS AG, 3001 Bern
☎ 058 327 31 32
Fax 058 327 23 10
www.bls.ch/kundendienst

Alle Züge Bern–Bern Wankdorf–Bern siehe Feld 299


☉ Kein Billetverkauf in S-Bahn-Zügen

460

Infolge Bauarbeiten zwischen Trubschachen–Wolhusen vom 29 Juli–20 Aug sowie zwischen Bern–Langnau vom 20–23 Juli ganztägig Fahrplananpassungen unter www.sbb.ch

	RE	S6	S61	RE	S6	RE	S6	RE
	4460	21624	22026	4462	21628	4464	21632	4466
				11				
Luzern [13]	6 57	7 16	(A) 7 37	7 57	8 16	8 57	9 16	9 57
Littau		7 22	7 43		8 22		9 22	
Malters	7 06	7 29	7 52	8 06	8 29	9 06	9 29	10 06
Schachen LU		7 32	(A) 7 56		8 32		9 32	
Werthenstein		7 36			8 36		9 36	
Wolhusen ○	7 13	7 40		8 13	8 40	9 13	9 40	10 13
	57	56		57	56		56	57
	21723	22724		21727	21729	22728	21731	21735
Wolhusen	✱ 7 16	7 46		✱ 8 16	8 46	✱ 9 16	9 46	✱ 10 16
Willisau ○	✱ 7 27	7 57		✱ 8 27	8 57	✱ 9 27	9 57	✱ 10 27
Huttwil	(A) 7 43	8 14		(A) 8 46	9 14	(A) 9 46	10 14	
Langenthal [3] ○	(A) 8 08	8 38		(A) 9 08	9 38	(A) 10 08	10 38	
Langenthal 440	✱ 6 20	(A) 6 50		7 20		8 20		9 20
Huttwil 440	6 43	(A) 7 13		7 43		8 43		9 43
Willisau 440	7 00	✱ 7 30		8 00		9 00		10 00
Wolhusen ○	7 11	✱ 7 41		8 11		✱ 8 30	✱ 9 30	10 11
		S2		S2		S2		S2
		15230		15232		15234		15236
Wolhusen	7 15	7 44		8 15	8 44	9 15	9 44	10 15
Entlebuch	7 22	7 51		8 22	8 51	9 22	9 51	10 22
Hasle LU		7 53			8 53		9 53	
Schüpfheim	7 30	7 59		8 30	8 59	9 30	9 59	10 30
Escholzmatt	7 37	8 05		8 37	9 05	9 37	10 05	10 37
Trubschachen	7 45	8 14		8 45	9 14	9 45	10 14	10 45
Langnau [3] ○	7 52	8 21		8 52	9 21	9 52	10 21	10 52
Langnau	7 53	8 07	8 36	8 53	9 07	9 36	10 07	10 36
Emmenmatt		8 10	8 39		9 10	9 39	10 10	10 39
Signau		8 14	8 43		9 14	9 43	10 14	10 43
Böwil		8 16	8 46		9 16	9 46	10 16	10 46
Zäziwil		8 19	8 49		9 19	9 49	10 19	10 49
Konolfingen ○	8 05	8 25	8 54	9 05	9 25	9 54	10 25	10 54
Konolfingen		8 35	9 01		9 35	10 01	10 35	11 01
Thun 340	○	8 56	9 19		9 56	10 19	10 56	11 19
Konolfingen	8 07	8 26	8 55	9 07	9 26	9 55	10 26	10 55
Tägertschi		8 37	8 57		9 37	9 57	10 37	10 57
Wörb SBB		8 32	9 01		9 32	10 01	10 32	11 01
Gümligen		8 37	9 07		9 37	10 07	10 37	11 07
Ostermündigen		8 40	9 09		9 40	10 09	10 40	11 09
Bern Wankdorf [5]		8 43	9 12		9 43	10 12	10 43	11 12
Bern [6] ○	8 26	8 48	9 17	9 26	9 48	10 17	10 48	11 26

[11] An ② – ⑦ KAMBLY ZUG

[13] Minimale Umsteigezeit: 5 Minuten
– 7 Minuten von/nach 

Verbindungen Bern–Luzern via Zofingen und Olten sowie umgekehrt siehe Felder 450, 455 und 510

Alle Züge Bern–Bern Wankdorf–Bern siehe Feld 299

S6 Flügelzug (2 Ziele: Langnau + Langenthal) bitte Anschriften am Zug und im Bahnhof beachten

RE/S7 Flügelzug (2 Ziele: Bern + Langenthal) bitte Anschriften am Zug und im Bahnhof beachten

☉ Kein Billetverkauf in S-Bahn-Zügen

Rollstuhlgänglichkeit siehe Seite 2204

BLS AG, 3001 Bern
☎ 058 327 31 32
Fax 058 327 23 10
www.bls.ch/kundendienst

460

Luzern–Langnau–Bern

Infolge Bauarbeiten zwischen Trubschachen–Wolhusen vom 29 Juli–20 Aug sowie zwischen Bern–Langnau vom 20–23 Juli ganztägig Fahrplananpassungen unter www.sbb.ch

	S6	RE	S6	RE	S6	RE
	21636	4468	21640	4470	21644	4472
Luzern [13]	10 16	10 57	11 16	11 57	12 16	12 57
Littau	10 22		11 22		12 22	
Malters	10 29	11 06	11 29	12 06	12 29	13 06
Schachen LU	10 32		11 32		12 32	
Werthenstein	10 36		11 36		12 36	
Wolhusen ○	10 40	11 13	11 40	12 13	12 40	13 13
	S7	S6	S7	S7	S6	S7
	21745	22736	21739	21749	21740	21743
Wolhusen ○	10 46	11 16	11 46	12 16	12 46	13 16
Willisau ○	10 57	11 27	11 57	12 27	12 57	13 27
Huttwil ○	Ⓐ 10 46	11 14	Ⓐ 11 46	Ⓐ 12 14	13 14	Ⓐ 13 43
Langenthal [3] ○	Ⓐ 11 08	11 38	Ⓐ 12 08	Ⓐ 12 38	Ⓐ 13 08	Ⓐ 14 08
Langenthal 440			10 20		11 20	12 20
Huttwil 440			10 43		11 43	12 43
Willisau 440		10 30	11 00	11 30	12 00	13 00
Wolhusen ○		10 41	11 11	11 41	12 11	13 11
	S2	S2	S2	S2	S2	S2
	15242	15244	15246	15248	15250	15252
Wolhusen	10 44	11 15	11 44	12 15	12 44	13 15
Entlebuch	10 51	11 22	11 51	12 22	12 51	13 22
Hasle LU	10 53		11 53		12 53	
Schüpfheim	10 59	11 30	11 59	12 30	12 59	13 30
Escholzmatt	11 05	11 37	12 05	12 37	13 05	13 37
Trubschachen	11 14	11 45	12 14	12 45	13 14	13 45
Langnau [3] ○	11 21	11 52	12 21	12 52	13 21	13 52
Langnau	11 07	11 36	12 07	12 36	13 07	13 36
Emmenmatt	11 10	11 39	12 10	12 39	13 10	13 39
Signau	11 14	11 43	12 14	12 43	13 14	13 43
Böwil	11 16	11 46	12 16	12 46	13 16	13 46
Zäziwil	11 19	11 49	12 19	12 49	13 19	13 49
Konolfingen ○	11 25	11 54	12 25	12 54	13 25	13 54
Konolfingen	11 35	12 01	12 35	13 01	13 35	14 01
Thun 340	11 56	12 19	12 56	13 19	13 56	14 19
Konolfingen	11 26	11 55	12 26	12 55	13 26	13 55
Tägertschi	11 27	11 57	12 27	12 57	13 27	13 57
Wörb SBB	11 32	12 01	12 32	13 01	13 32	14 01
Gümligen	11 37	12 07	12 37	13 07	13 37	14 07
Ostermundigen	11 40	12 09	12 40	13 09	13 40	14 09
Bern Wankdorf [5]	11 43	12 12	12 43	13 12	13 43	14 12
Bern [6] ○	11 48	12 17	12 48	13 17	13 48	14 17

[13] Minimale Umsteigezeit: 5 Minuten
– 7 Minuten von/nach 

Verbindungen Bern–Luzern via Zoffingen und Olten sowie umgekehrt siehe Felder 450, 455 und 510

Alle Züge Bern–Bern Wankdorf–Bern siehe Feld 299

S6 Flügelzug (2 Ziele: Langnau + Langenthal) bitte Anschriften am Zug und im Bahnhof beachten

RE/S7 Flügelzug (2 Ziele: Bern + Langenthal) bitte Anschriften am Zug und im Bahnhof beachten

☉ Kein Billetverkauf in S-Bahn-Zügen


Rollstuhlgänglichkeit siehe Seite 2204

BLS AG, 3001 Bern
☎ 058 327 31 32
Fax 058 327 23 10
www.bls.ch/kundendienst

460

Infolge Bauarbeiten zwischen Trubschachen–Wolhusen vom 29 Juli–20 Aug sowie zwischen Bern–Langnau vom 20–23 Juli ganztägig Fahrplananpassungen unter www.sbb.ch

	S6	RE	S6	RE	S6	S61	RE
	21648	4474 [11]	21652	4476	21656	22058	4478
Luzern [13]	13 16	13 57	14 16	14 57	15 16	Ⓐ 15 37	15 57
Littau	13 22		14 22		15 22	15 43	
Malters	13 29	14 06	14 29	15 06	15 29	Ⓐ 15 52	16 06
Schachen LU	13 32		14 32		15 32	Ⓐ 15 56	
Werthenstein	13 36		14 36		15 36		
Wolhusen ○	13 40	14 13	14 40	15 13	15 40		16 13
	S6 22748	S7 21751	S7 21761	S6 22752	S7 21755	S7 21765	S6 22756
Wolhusen ○	13 46	ⓧ 14 16		14 46	ⓧ 15 16		15 46
Willisau ○	13 57	ⓧ 14 27		14 57	ⓧ 15 27		15 57
Huttwil ○	14 14		Ⓐ 14 46	15 14		Ⓐ 15 46	ⓧ 16 16
Langenthal [3] ○	14 38		Ⓐ 15 08	15 38		Ⓐ 16 08	16 38
Langenthal 440	Ⓐ 12 50	13 20		14 20			15 20
Huttwil 440	Ⓐ 13 13	13 43		14 43			15 43
Willisau 440	ⓧ 13 30	14 00		15 00		ⓧ 15 30	16 00
Wolhusen ○	ⓧ 13 40	14 11		ⓧ 14 30	15 11	ⓧ 15 41	16 11
	S2 15254	S2 15256	S2 15258	S2 15260	S2 15262	S2 15264	
Wolhusen	13 44	14 15	14 44	15 15	15 44	16 15	
Entlebuch	13 51	14 22	14 51	15 22	15 51	16 22	
Hasle LU	13 53		14 53		15 53		
Schüpfheim	13 59	14 30	14 59	15 30	15 59	16 30	
Escholzmatt	14 05	14 37	15 05	15 37	16 05	16 37	
Trubschachen	14 14	14 45	15 14	15 45	16 14	16 45	
Langnau [3] ○	14 21	14 52	15 21	15 52	16 21	16 52	
Langnau	14 07	14 36	14 53	15 07	15 36	15 53	16 07
Emmenmatt	14 10	14 39		15 10	15 39		16 10
Signau	14 14	14 43		15 14	15 43		16 14
Böwil	14 16	14 46		15 16	15 46		16 16
Zäziwil	14 19	14 49		15 19	15 49		16 19
Konolfingen ○	14 25	14 54	15 05	15 25	15 54	16 05	16 25
Konolfingen	14 35	15 01		15 35	16 01		16 35
Thun 340	○ 14 56	15 19		15 56	16 19		16 56
Konolfingen	14 26	14 55	15 07	15 26	15 55	16 07	16 26
Tägertschi		14 57		15 26	15 57		16 26
Worb SBB	14 32	15 01		15 32	16 01		16 32
Gümligen	14 37	15 07		15 37	16 07		16 37
Ostermundigen	14 40	15 09		15 40	16 09		16 40
Bern Wankdorf [5]	14 43	15 12		15 43	16 12		16 43
Bern [6] ○	14 48	15 17	15 26	15 48	16 17	16 26	16 48

[11] An ② – ⑦ KAMBLEY ZUG
[13] Minimale Umsteigezeit: 5 Minuten
– 7 Minuten von/nach 

S6 Flügelzug (2 Ziele: Langnau + Langenthal) bitte Anschriften am Zug und im Bahnhof beachten

Rollstuhlgänglichkeit siehe Seite 2204

Verbindungen Bern–Luzern via Zofingen und Olten sowie umgekehrt siehe Felder 450, 455 und 510

RE/S7 Flügelzug (2 Ziele: Bern + Langenthal) bitte Anschriften am Zug und im Bahnhof beachten

BLS AG, 3001 Bern
☎ 058 327 31 32
Fax 058 327 23 10
www.bls.ch/kundendienst

Alle Züge Bern–Bern Wankdorf–Bern siehe Feld 299

ⓧ Kein Billetverkauf in S-Bahn-Zügen

460

Luzern–Langnau–Bern

Infolge Bauarbeiten zwischen Trubschachen–Wolhusen vom 29 Juli–20 Aug sowie zwischen Bern–Langnau vom 20–23 Juli gantztägig Fahrplananpassungen unter www.sbb.ch

	S6	S61	RE	S6	S61	RE	S6	S61	RE
	21660	22062	4480	21664	22066	4482	21668	22070	4484
Luzern ¹³	16 16	Ⓐ 16 37	16 57	17 16	Ⓐ 17 37	17 57	18 16	Ⓐ 18 37	18 57
Littau	16 22	16 43		17 22	17 43		18 22	18 43	
Malters	16 29	16 52	17 06	17 29	17 52	18 06	18 29	18 52	19 06
Schachen LU	16 32	Ⓐ 16 56		17 32	Ⓐ 17 56		18 32	Ⓐ 18 56	
Werthenstein	16 36			17 36			18 36		
Wolhusen	16 40		17 13	17 40		18 13	18 40		19 13
	S7	S6	S7	S6	S7	S6	S7	S6	S7
	21769	22760	21763	22764	21767	22768	21771	22769	21774
Wolhusen	16 46	16 46	17 16	17 46	18 16	18 46	19 16		
Willisau	16 57	16 57	17 27	17 57	18 27	18 57	19 27		
Huttwil	17 14	17 14	17 43	18 14	18 43	19 14	19 43		
Langenthal ³	17 08	17 38	18 08	18 38	19 08	19 38			
Langenthal 440			16 20	16 50	17 20	17 50	18 20		
Huttwil 440			16 43	17 13	17 43	18 13	18 43		
Willisau 440		ⓧ 16 30	17 00	17 30	18 00	18 30	19 00		
Wolhusen		ⓧ 16 41	17 11	17 41	18 11	18 41	19 11		
	S2	S2	S2	S2	S2	S2	S2	S2	S2
	15266	15268	15270	15272	15274	15276	15278		
Wolhusen	16 44	16 44	17 15	17 44	18 15	18 44	19 15		
Entlebuch	16 51	16 51	17 22	17 51	18 22	18 51	19 22		
Hasle LU	16 53	16 53		17 53		18 53			
Schüpfheim	16 59	16 59	17 30	17 59	18 30	18 59	19 30		
Escholzmatt	17 05	17 05	17 37	18 05	18 37	19 05	19 37		
Trubschachen	17 14	17 14	17 45	18 14	18 45	19 14	19 45		
Langnau ³	17 21	17 21	17 52	18 21	18 52	19 21	19 52		
Langnau	17 07	17 36	17 53	18 07	18 36	18 53	19 07	19 36	19 53
Emmenmatt	17 10	17 39		18 10	18 39		19 10	19 39	
Signau	17 14	17 43		18 14	18 43		19 14	19 43	
Böwil	17 16	17 46		18 16	18 46		19 16	19 46	
Zäziwil	17 19	17 49		18 19	18 49		19 19	19 49	
Konolfingen	17 25	17 54	18 05	18 25	18 54	19 05	19 25	19 54	20 05
Konolfingen	17 35	18 01	Ⓐ 18 10	18 35	19 01	19 35	20 01	20 35	
Thun 340	17 56	18 19	Ⓐ 18 33	18 56	19 19	19 56	20 19	20 56	
Konolfingen	17 26	17 55	18 07	18 26	18 55	19 07	19 26	19 55	20 07
Tägertschi	17 32	17 57		18 32	18 57		19 32	19 57	
Wörb SBB	17 37	18 01		18 37	19 01		19 37	20 01	
Gümligen	17 40	18 07		18 40	19 07		19 40	20 07	
Ostermundigen	17 43	18 09		18 43	19 09		19 43	20 09	
Bern Wankdorf ⁵	17 48	18 12		18 48	19 12		19 48	20 12	
Bern ⁶	17 48	18 17	18 26	18 48	19 17	19 26	19 48	20 17	20 26

¹³ Minimale Umsteigezeit: 5 Minuten
– 7 Minuten von/nach 

Verbindungen Bern–Luzern via Zoffingen und Olten sowie umgekehrt siehe Felder 450, 455 und 510

Alle Züge Bern–Bern Wankdorf–Bern siehe Feld 299

S6 Flügelzug (2 Ziele: Langnau + Langenthal) bitte Anschriften am Zug und im Bahnhof beachten

RE/S7 Flügelzug (2 Ziele: Bern + Langenthal) bitte Anschriften am Zug und im Bahnhof beachten

ⓧ Kein Billetverkauf in S-Bahn-Zügen


Rollstuhlgänglichkeit siehe Seite 2204

BLS AG, 3001 Bern
☎ 058 327 31 32
Fax 058 327 23 10
www.bls.ch/kundendienst

460

Infolge Bauarbeiten zwischen Trubschachen–Wolhusen vom 29 Juli–20 Aug sowie zwischen Bern–Langnau vom 20–23 Juli ganztägig Fahrplananpassungen unter www.sbb.ch

	S6	RE	S6	RE	S6	RE	S6	S6
	21672	4486	21676	4388	21680	4390	21684	21688 21692
Luzern [13]	19 16	19 57	20 16	20 57	21 16	21 57	22 16	23 16 0 16
Littau	19 22		20 22		21 22		22 22	23 22 0 22
Malters	19 29	20 06	20 29	21 06	21 29	22 06	22 29	23 29 0 29
Schachen LU	19 32		20 32		21 32		22 32	23 32 0 31
Werthenstein	19 36		20 36		21 36		22 36	23 36 0 35
Wolhusen	○ 19 40	20 13	20 40	21 13	21 40	22 13	22 40	23 40 0 40
	S6	S7					S6	
	22772	21775					22788	
Wolhusen	19 46	20 16	20 46		21 46		22 46	23 46
Willisau	○ 19 57	20 27	20 57		21 57		22 57	23 57
Huttwil	○ 20 14	20 43	21 14		22 14		23 14	0 14
Langenthal [3]	○ 20 38		21 38		22 38		23 38	10 0 38
Langenthal 440	18 50	19 20	19 50		20 50		21 50	22 51
Huttwil 440	19 13	19 43	20 13		21 13		22 13	23 13
Willisau 440	19 30	20 00	20 30		21 30		22 30	23 30
Wolhusen	○ 19 41	20 11	20 41		21 41		22 41	23 41
	S2	S2	S6	S2	S6	S2	S6	S2
	15280	15282	22676	15286	22680	15290	22684	15294
Wolhusen	19 44	20 15	20 44	21 15	21 44	22 15	22 44	23 44 0 40
Entlebuch	19 51	20 22	20 51	21 22	21 51	22 22	22 51	23 51 0 47
Hasle LU	19 53		20 53		21 53		22 53	23 53 0 50
Schüpfheim	19 59	20 30	20 59	21 30	21 59	22 30	22 59	23 59 0 55
Escholzmatt	20 05	20 37	21 05	21 37	22 05	22 37	23 05	0 05 1 01
Trubschachen	20 14	20 45	21 14	21 45	22 14	22 45	23 14	0 14 1 10
Langnau [3]	○ 20 21	20 52	21 21	21 52	22 21	22 52	23 21	0 21 1 17
Langnau	20 36	20 53	21 07	21 53	22 07	22 53	23 07	0 08
Emmenmatt	20 39		21 10		22 10		23 10	0 11
Signau	20 43		21 14		22 14		23 14	0 15
Böwil	20 46		21 16		22 16		23 16	0 17
Zäziwil	20 49		21 19		22 19		23 19	0 20
Konolfingen	○ 20 54	21 05	21 25	22 05	22 25	23 05	23 25	0 25
Konolfingen			21 36		22 36		23 36	0 36
Thun 340	○		21 56		22 56		23 56	0 56
Konolfingen	20 55	21 07	21 25	22 07	22 25	23 07	23 25	0 26
Tägertschi	20 57		21 28		22 28		23 28	0 29
Worb SBB	21 01		21 32		22 32		23 32	0 33
Gümligen	21 07		21 37		22 37		23 37	0 38
Ostermundigen	21 09		21 40		22 40		23 40	0 41
Bern Wankdorf [5]	21 12		21 43		22 43		23 43	0 44
Bern [6]	○ 21 17	21 26	21 48	22 26	22 48	23 26	23 48	0 49

10 ⑤/⑥/⑦ ohne 14/15 Apr
13 Minimale Umsteigezeit: 5 Minuten
 – 7 Minuten von/nach 

Verbindungen Bern–Luzern via Zofingen und Olten sowie umgekehrt siehe Felder 450, 455 und 510

Alle Züge Bern–Bern Wankdorf–Bern siehe Feld 299

S6 Flügelzug (2 Ziele: Langnau + Langenthal) bitte Anschriften am Zug und im Bahnhof beachten

RE/S7 Flügelzug (2 Ziele: Bern + Langenthal) bitte Anschriften am Zug und im Bahnhof beachten

☉ Kein Billetverkauf in S-Bahn-Zügen

Rollstuhlgänglichkeit siehe Seite 2204

BLS AG, 3001 Bern
 ☎ 058 327 31 32
 Fax 058 327 23 10
 www.bls.ch/kundendienst