






2461 Lauterbrunnen–Grütschalp 

	9 Dez–28 Apr, 4 Mai–20 Okt, 9 Nov–14 Dez	
Lauterbrunnen BLM–Grütschalp	613, 631, 701, 731, 801, 838, 908, 10 923, 938, 10 953, 1008, 10 1023, 1038, 10 1053, 1108, 10 1123, 1138, 10 1153, 1208, 10 1223, 1238, 1308, 1338, 1408, 10 1423, 1438, 10 1453, 1508, 10 1523, 1538, 10 1553, 1608, 10 1623, 1638, 10 1653, 1708, 1738, 1808, 1838, 1908, 1938, 10 2035	
← Grütschalp–Lauterbrunnen BLM	621, 651, 721, 751, 821, 843, 913, 943, 10 958, 1013, 10 1028, 1043, 10 1058, 1113, 10 1128, 1143, 10 1158, 1213, 10 1228, 1243, 1313, 1343, 1413, 10 1428, 1443, 10 1458, 1513, 10 1528, 1543, 10 1558, 1613, 10 1628, 1643, 10 1658, 1713, 10 1728, 1743, 1813, 1843, 1913, 2013	
	10 22 Dez–31 März, 25 Mai–20 Okt L 1420 m, H 684 m, F 4 Min Voranmeldung für Gruppen ab 10 Personen	Bei ungünstiger Witterung kann der Betrieb eingeschränkt werden. Auskunft ☎ 033 828 72 18 Betrieb wegen Revision vom 29 Apr–3 Mai, 21 Okt–8 Nov eingestellt
	Rollstuhl:  Tagsüber für Handrollstühle  Abends und für Elektrorollstühle Voranmeldung erforderlich (2h) BLM, Interlaken ☎ 033 828 74 18	




2463 Mürren–Allmendhubel SMA 

	15 Dez–7 Apr	14 Juni–13 Okt
Mürren (Allmendhubelbahn)–Allmendhubel (Standseilbahn)	900–1700 alle 15 Min	900–1700 alle 20 Min
Allmendhubel (Standseilbahn)–Mürren (Allmendhubelbahn)	900–1700 alle 15 Min	900–1700 alle 20 Min
	8 Min von  (313) L 551 m, H 258 m, F 4 Min Fahrten nach Bedarf	Rollstuhl:  ☎ 033 855 20 42 SMA, Mürren ☎ 033 856 88 80




2470 Giessbach See–Giessbach Hotel 

2 Min von  (3470) L 345 m, H 90 m, F 4 Min	6 April–20 Oktober Fahrten im Anschluss von bzw. zu allen Schiffskursen (siehe Feld 3470). Zusatzfahrten gemäss Fahrplan vor Ort. Auskunft ☎ 033 952 25 25	Rollstuhl:  G&B, Brienz ☎ 033 952 25 25
--	---	--

2475 Meiringen RfB–Reichenbachfall 

	4 Mai–6 Okt
Meiringen–Reichenbachfall	900–1730 alle 15 Min
5 Min von  (Meiringen Alpbach 474), 10 Meter von  (Willigen, Klinik Reichenbach 31.174) L 714 m, H 244 m, F 7 Min Bei schlechter Witterung kann der Betrieb eingeschränkt werden	Bei grossem Andrang durchgehender Bahnbetrieb ohne Fahrplan Betrieb im Winter eingestellt
	Rollstuhl:  Ausnahmen für Handrollstühle auf Anfrage ☎ 033 982 26 26 RfB Grimselwelt, Innertkirchen www.grimselwelt.ch welcome@grimselwelt.ch

2480.1 Meiringen–Hasliberg Reuti 

	9 Dez–28 Apr, 4 Mai–27 Okt, 2 Nov–14 Dez	
Meiringen–Hasliberg Reuti	10 625, 708, 720, 755, 808, 838, 908, 938, 1008, 1038, 1108, 1138, 1208, 1238, 1308, 1338, 1408, 1438, 1508, 1538, 1608, 1638, 1708, 1738, 1808, 1900, 2000, 10 2230	
Hasliberg Reuti–Meiringen	10 615, 10 650, 10 708, 720, 755, 808, 838, 908, 938, 1008, 1038, 1108, 1138, 1208, 1238, 1308, 1338, 1408, 1438, 1508, 1538, 1608, 1638, 1708, 1738, 1808, 1838, 1938, 10 2038, 10 2240	
	10 ③–⑥ vom 15 Dez–30 März 11 ⑤, ⑥ vom 15 Dez–30 März 10 Min von  (470, 474) und  (31.174) L 1474 m, H 400 m, F 7 Min	Betrieb wegen Revision vom 29 Apr–3 Mai und 28 Okt–1 Nov eingestellt Rollstuhl: 
	BMH, Hasliberg ☎ 033 550 50 50 Automatischer Wetterbericht ☎ 033 550 50 05 www.meiringen-hasliberg.ch	