



2481 Hasliberg Reuti - Mägisalp (2 Sektionen) 

Stand: 3. Oktober 2023


① – ⑦ vom 16.12.–1.4.

↑		
	⌚ durchgehend	⌚ durchgehend
Hasliberg Reuti (Gondelbahn)	⌚ 08 00 - 08 09	⌚ 08 10 - 16 00
Bidmi	⌚ 08 05 - 08 14	⌚ 08 15 - 16 05
Mägisalp		⌚ 08 20 - 16 10

2481 Mägisalp - Hasliberg Reuti (2 Sektionen) 

Stand: 3. Oktober 2023




① – ⑦ vom 16.12.–1.4.

↓	
	⌚ durchgehend
Mägisalp	⌚ 08 30 - 17 00
Bidmi	⌚ 08 35 - 17 05
Hasliberg Reuti (Gondelbahn)	⌚ 08 40 - 17 10

2481 Hasliberg Reuti - Mägisalp (2 Sektionen) 

Stand: 3. Oktober 2023



① – ⑦ vom 18.5.–14.6.

↑			
	⌚ durchgehend	⌚ durchgehend	⌚ durchgehend
Hasliberg Reuti (Gondelbahn)	⌚ 08 30 - 08 39	⌚ 08 40 - 12 00	⌚ 13 20 - 16 45
Bidmi	⌚ 08 36 - 08 45	⌚ 08 46 - 12 06	⌚ 13 26 - 16 51
Mägisalp		⌚ 08 52 - 12 12	⌚ 13 32 - 16 57

2481 Mägisalp - Hasliberg Reuti (2 Sektionen) 

Stand: 3. Oktober 2023



① – ⑦ vom 18.5.–14.6.

↓		
	⌚ durchgehend	⌚ durchgehend
Mägisalp	⌚ 09 00 - 12 00	⌚ 13 20 - 17 00
Bidmi	⌚ 09 06 - 12 06	⌚ 13 26 - 17 06
Hasliberg Reuti (Gondelbahn)	⌚ 09 12 - 12 12	⌚ 13 32 - 17 12

2481 Hasliberg Reuti - Mägisalp (2 Sektionen) 

Stand: 3. Oktober 2023


① – ⑦ vom 15.6.–20.10.

↑		
	⌚ durchgehend	⌚ durchgehend
Hasliberg Reuti (Gondelbahn)	⌚ 08 30 - 08 39	⌚ 08 40 - 16 45
Bidmi	⌚ 08 36 - 08 45	⌚ 08 46 - 16 51
Mägisalp		⌚ 08 52 - 16 57

2481 Mägisalp - Hasliberg Reuti (2 Sektionen) 

Stand: 3. Oktober 2023

① – ⑦ vom 15.6.–20.10.

↓	
	⌚ durchgehend
Mägisalp	⌚ 09 00 - 17 00
Bidmi	⌚ 09 06 - 17 06
Hasliberg Reuti (Gondelbahn)	⌚ 09 12 - 17 12




2481 Hasliberg Reuti - Mägisalp (2 Sektionen) 

Stand: 3. Oktober 2023

Zeichenerklärung

- ① Montag
- ⑦ Sonntag
- ↑ Bergfahrt
- ↓ Talfahrt

- Abfahrtszeit
- Ankunftszeit
- Abfahrtszeit
- Takt

-  Kabinenbahn
-  Gondelbahn
-  Rollstuhlgängig

Allgemeine Feiertage sind: 25.12., 26.12., 1.1., 2.1., Karfreitag, Ostermontag, Auffahrt, Pfingstmontag, 1.8.

Umsteigezeit Seilbahn zur nächsten Haltestelle

3' Hasliberg Reuti (Gondelbahn)  –
Hasliberg Reuti, Dorf 

Bemerkungen

 Rollstuhlgängig

L 2930 m, H 643 m, F 14 Min

Wochenendbetrieb: Sa-So ab Mitte November bei guten
Wintersportverhältnissen

Transportunternehmen

Bergbahnen Meiringen-Hasliberg
BMH, Hasliberg
☎ +41 33 550 50 50
www.meiringen-hasliberg.ch