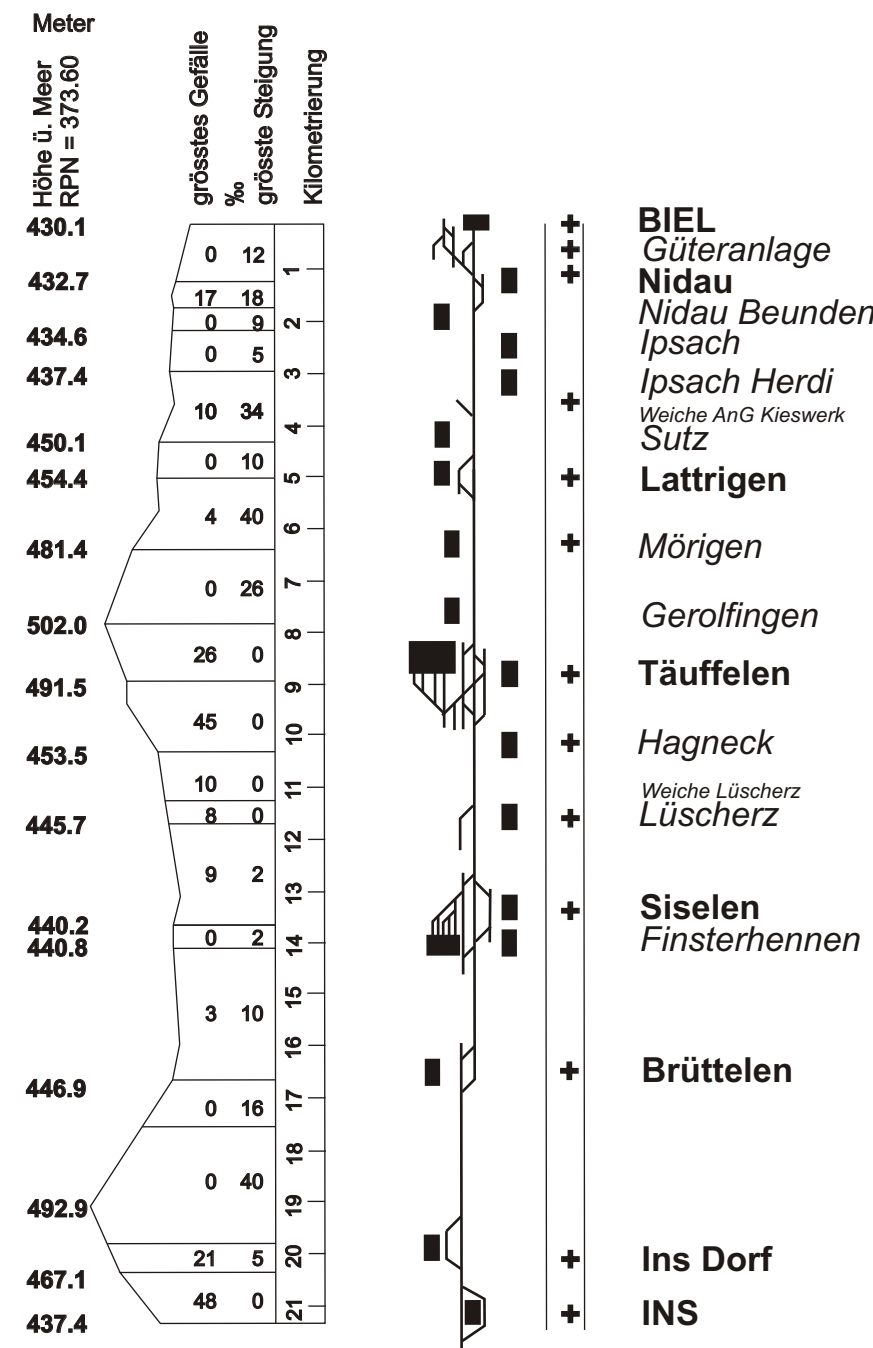





Fahrplan ab 13. Dez. 2009 - 11. Dez. 2010

Schnellzüge — Güterzüge —
 Regionaltzüge — Fakultative Züge ○



Zeichenerklärung
 15 Montag-Freitag ohne allg. Feiertage
 67 Samstag, Sonn- und allg. Feiertage
 Montag-Donnerstag
 Montag-Freitag ohne allg. Feiertage
 Verkehr nur wenn Reisende vorhanden
 Nächte Fr/Sa und Sa/So ohne allg. Feiertage

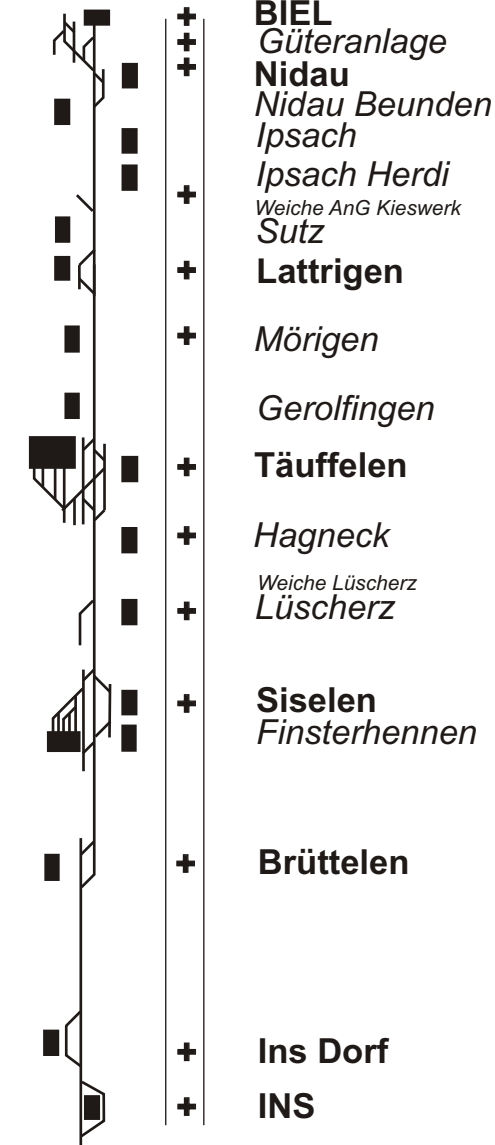


BIEL
 Güteranlage
 Nidau
 Nidau Beunden
 Ipsach
 Ipsach Herdi
 Wipha AnG Kieswerk
 Sutz
Lattrigen
 Mörigen
 Geroltingen
 Täuffelen
 Hagneck
 Wipha Kieswerk
 Lüscherz
Siselen
 Finsterhennen
Brüttelen
Ins Dorf
INS

Fahrplan ab 13. Dez. 2009 - 11. Dez. 2010

Schnellzüge — Güterzüge —
 Regionaltzüge — Fakultative Züge ○

Meter	Gründener Grotto	Gründener Steigung	Kilometerleistung
430.1	0 12		
432.7	17 18		
434.6	9 8		
437.4	0 5		
450.1	10 34		
454.4	0 10		
481.4	4 40		
502.0	0 26		
491.5	45 0		
453.5	10 0		
445.7	8 0		
	9 2		
440.2	0 2		
440.8			
	3 10		
446.9	0 16		
	0 40		
452.9	21 5		
467.1	48 0		
437.4			



Zeichenerklärung

- 15 Montag-Freitag ohne allg. Feiertage
- 67 Samstag, Sonn- und allg. Feiertage
- 15 Montag-Donnerstag
- 15 Montag-Freitag ohne allg. Feiertage
- 15 Verkehr nur wenn Reisende vorhanden
- 15 Nächte Fr/Sa und Sa/So ohne allg. Feiertage

